



**Město
Brandýs nad Labem - Stará Boleslav**

Vyhodnocení Průzkumu spokojenosti obyvatel se životem ve městě

Květen 2010

**Zpracovala:
Michaela Miková, 20. 7. 2010**

OBSAH

I. Úvod	3
II. Metodika průzkumu	3
III. Respondenti – identifikační údaje	4
IV. Vyhodnocení odpovědí	6
A. Celková spokojenost s městem (otázky 1 – 4)	6
B. Občanská vybavenost (5 – 10)	9
C. Doprava a komunikace (11 – 15)	13
D. Bezpečnost (16 – 17)	16
E. Životní prostředí, úklid, odpady (19 - 26)	18
F. Volný čas, kultura, sport (27 – 37)	23
G. Rozvoj a revitalizace města (38 – 42)	29
H. Městský úřad, rada města, zastupitelstvo (43 – 46)	32
I. Měst a církevní život (47 – 50)	35
51. Nejméně oblíbené místo/budova	38
52. Nejpalčivější problém města	38
V. Závěr	39

I. Úvod

V období od 1. do 24. května 2010 probíhal v Brandýse nad Labem – Staré Boleslavi rozsáhlý průzkum spokojenosti občanů se životem ve městě. Hlavním cílem průzkumu bylo zjistit názory občanů na životní podmínky a prostředí ve městě. Výsledky průzkumu pomohou stanovit priority pro další rozvoj města a určit problematické oblasti města, kterým je potřeba věnovat zvýšenou pozornost. Průzkum dále ukazuje hlavní zájmy a potřeby občanů i to, které investice či projekty jsou z jejich pohledu nejpotřebnější. V neposlední řadě by měl průzkum zlepšit vzájemnou komunikaci mezi občany a představiteli města a v delším časovém horizontu přispět ke zlepšení života všech obyvatel města.

Průzkumu se celkem zúčastnilo 1 308 respondentů a s ohledem na velikost města Brandýsa nad Labem – Staré Boleslavi je možno tento vzorek obyvatelstva považovat za více než dostatečný a reprezentativní (představuje to téměř 8,5 % obyvatel starších 15 let). Pro srovnání a jako důkaz vysoké účasti uvádíme příklady tří měst, kde v nedávné době probíhaly srovnatelné průzkumy. V Českém Krumlově (14 000 obyvatel) se obdobného průzkumu zúčastnilo jen 187 respondentů, v Městské části Praha 22 - Uhříněves (11 000 obyvatel) 200 a v Přerově (47 400) 780 respondentů.

II. Metodika průzkumu

Nástroj

Průzkum probíhal prostřednictvím anonymního strukturované dotazníku, který obsahoval 52 otázek. Většinu tvořily otázky s nabízenými variantami odpovědí (1-5), část dotazníku obsahovala otevřené otázky, na které respondenti odpovídali slovně, dle vlastního uvážení.

Respondenti

Průzkumu se mohli zúčastnit obyvatelé města Brandýsa nad Labem – Staré Boleslavi ve věku 15 a více let.

Forma

Občané měli možnost vyplnit tištěný dotazník (vložený v květnových Městských listech) nebo totožný elektronický dotazník umístěný na webových stránkách města www.brandysko.cz.

Sběr dotazníků

Vyplněné tištěné dotazníky občané odevzdávali v městském Infocentrum a na dalších osmi sběrných místech v obou částech města. Elektronický formulář na webových stránkách se po vyplnění automaticky odeslal ke zpracování. 1088 (83 %) dotazníků bylo odevzdáno v papírové formě, 220 (17 %) odpovědí přišlo elektronicky.

Doba konání

Průzkum probíhal v celém městě od 1. do 24. května 2010.

Vyhodnocení dotazníků

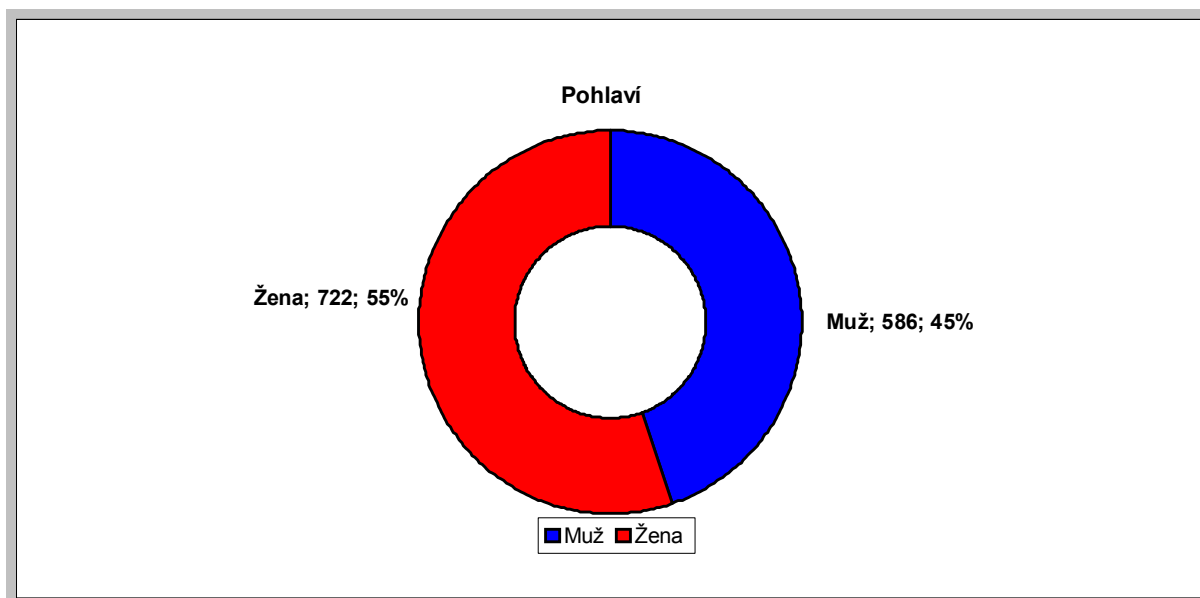
Vyhodnoceny byly všechny získané dotazníky, ne pouze statistický vzorek. Kompletní vyhodnocení všech odpovědí je součástí závěrečného „Vyhodnocení průzkumu“.

III. Respondenti

Průzkumu se celkem zúčastnilo 1308 respondentů probíhal zcela anonymně. Pro zjištění věkového a sociálního složení respondentů obsahoval dotazník v úvodu čtyři základní identifikační údaje: pohlaví, věk, dosažené vzdělání, sociální postavení.

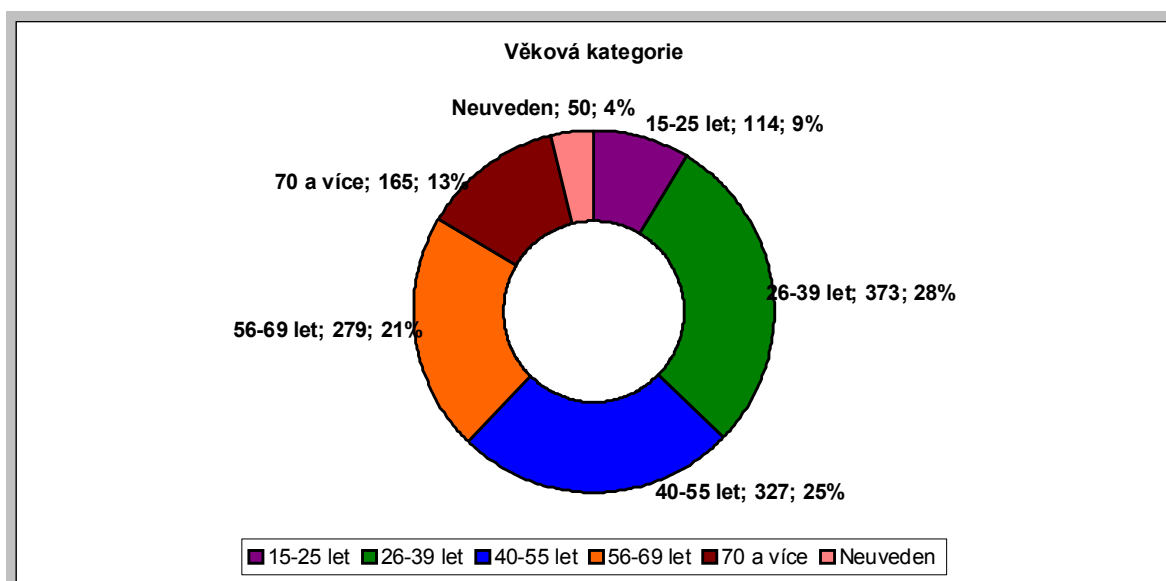
Pohlaví

Více jak polovinu – 55 % odpovídajících tvoří ženy (722 respondentů), muži představují 45 % (586 respondentů).



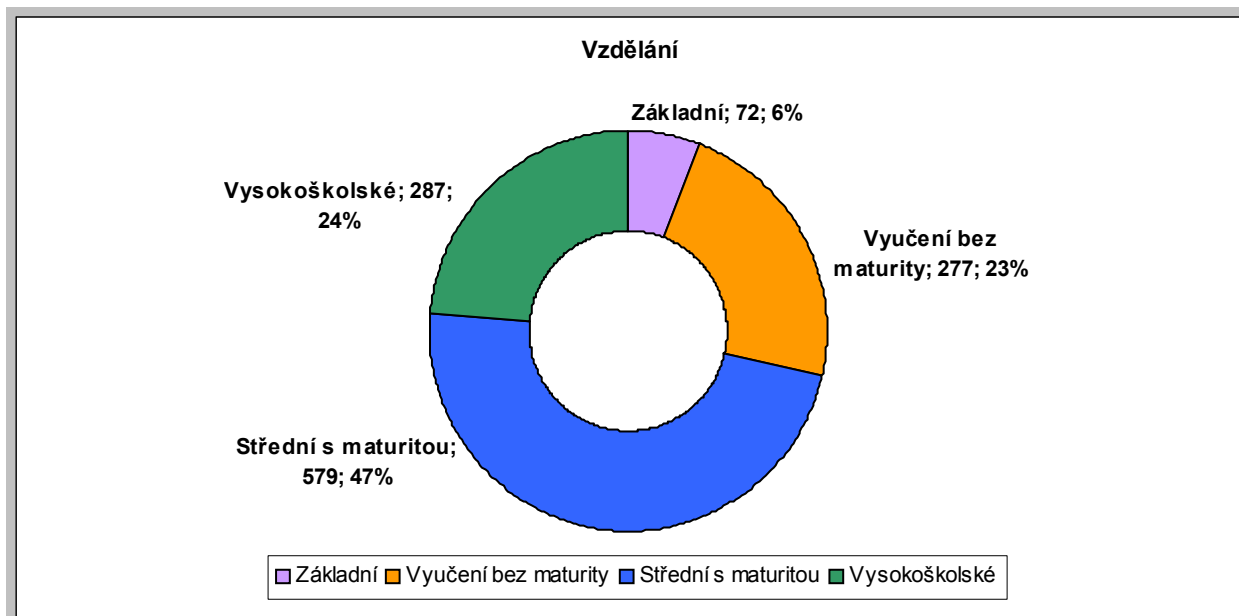
Věk

Nejvíce odpovídajících 28 % (373 res.) je věkové skupině 26 – 39 let, těsně následuje věková skupina 40 – 55 let s 25 % (327 res.), dále je 21 % (279 res.) ve věku 56 – 69 let.



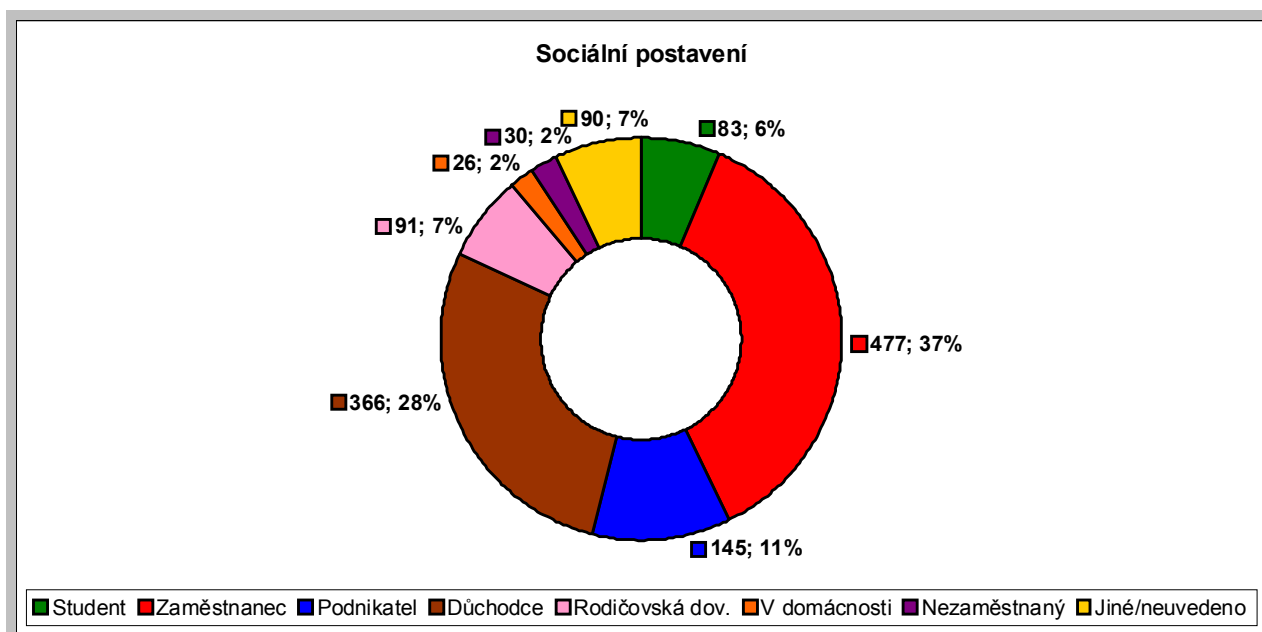
Vzdělání

Středoškolské vzdělání s maturitou uvedlo jako nejvyšší dosažené vzdělání 47 % (579 res.), s 24 % (287 res.) následují vysokoškoláci a s 23 % (277 res.) vyučení. Z tohoto vyplývá, že 71 % respondentů má minimálně středoškolské vzdělání s maturitou.



Sociální postavení

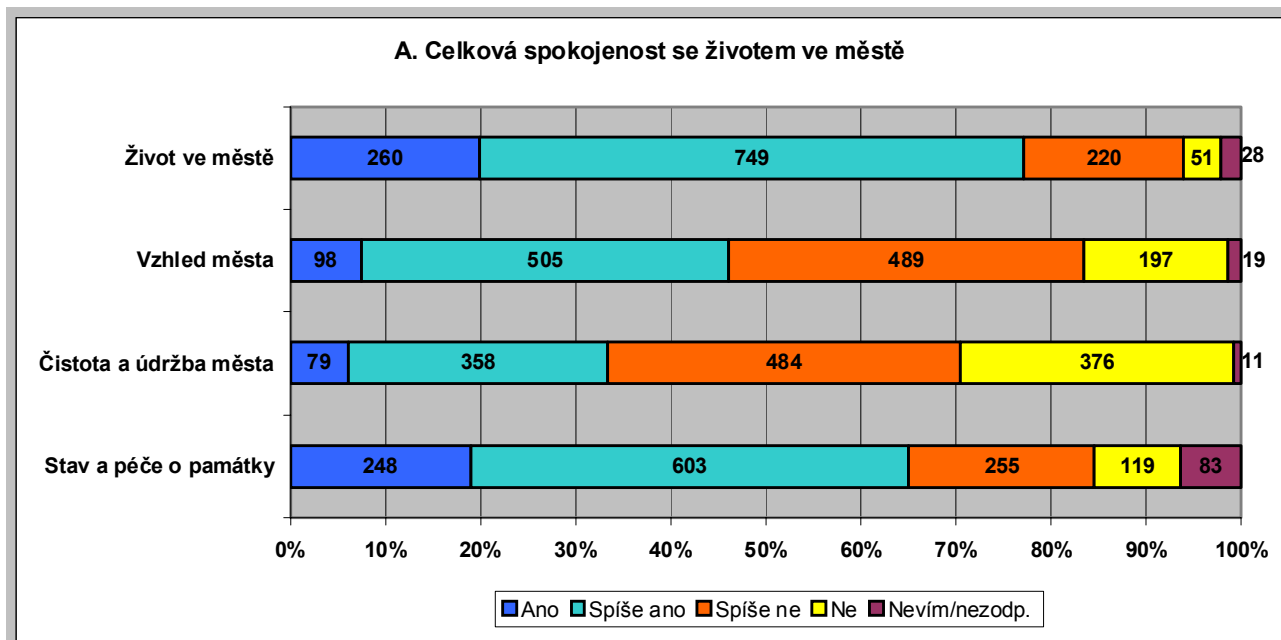
Nejvyšší počet respondentů 37 % (477 res.) je v kategorii zaměstnanec, obyvatelé v důchodu tvoří 28 % (366 res.) a třetí nejpočetnější skupinou jsou podnikatelé s 11 % (145 res.).



IV. Vyhodnocení odpovědí

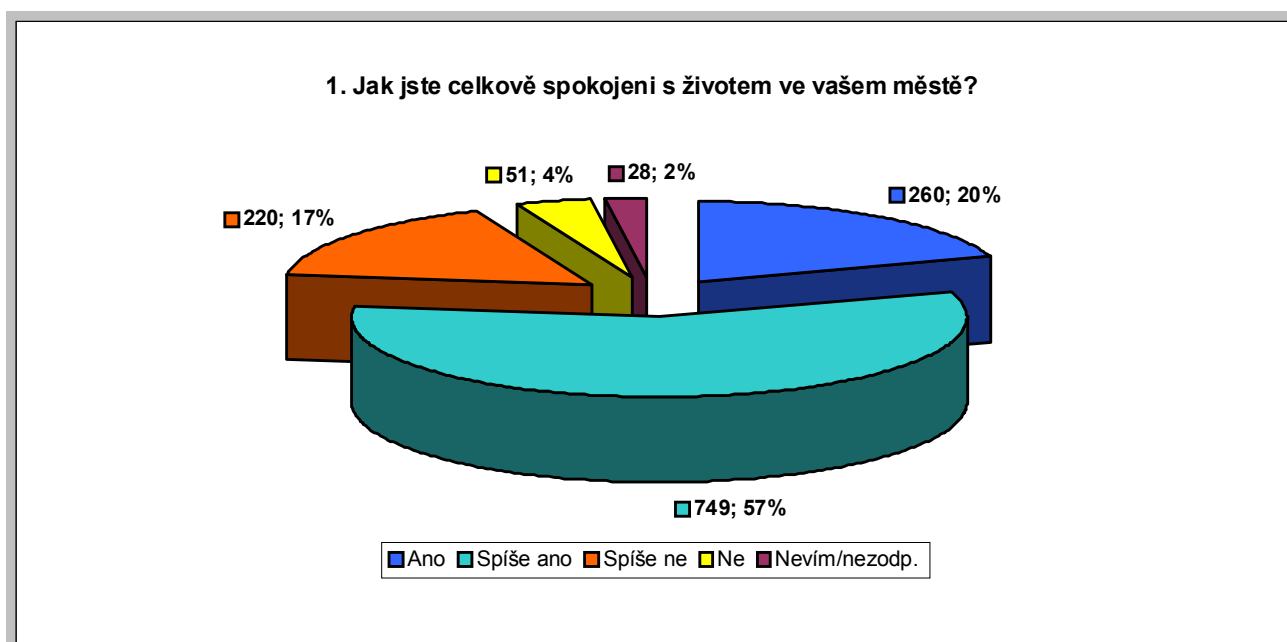
A. Celková spokojenost se životem ve městě

Celkově je většina obyvatel – 77 % (260 a 749 res.) se životem ve městě spokojena. Menší spokojenost – necelých 50 % (98 a 505 res.) panuje se vzhledem města a spíše nespokojeno je už přes 60 % (484 a 376 res.) respondentů s čistotou a údržbou města.



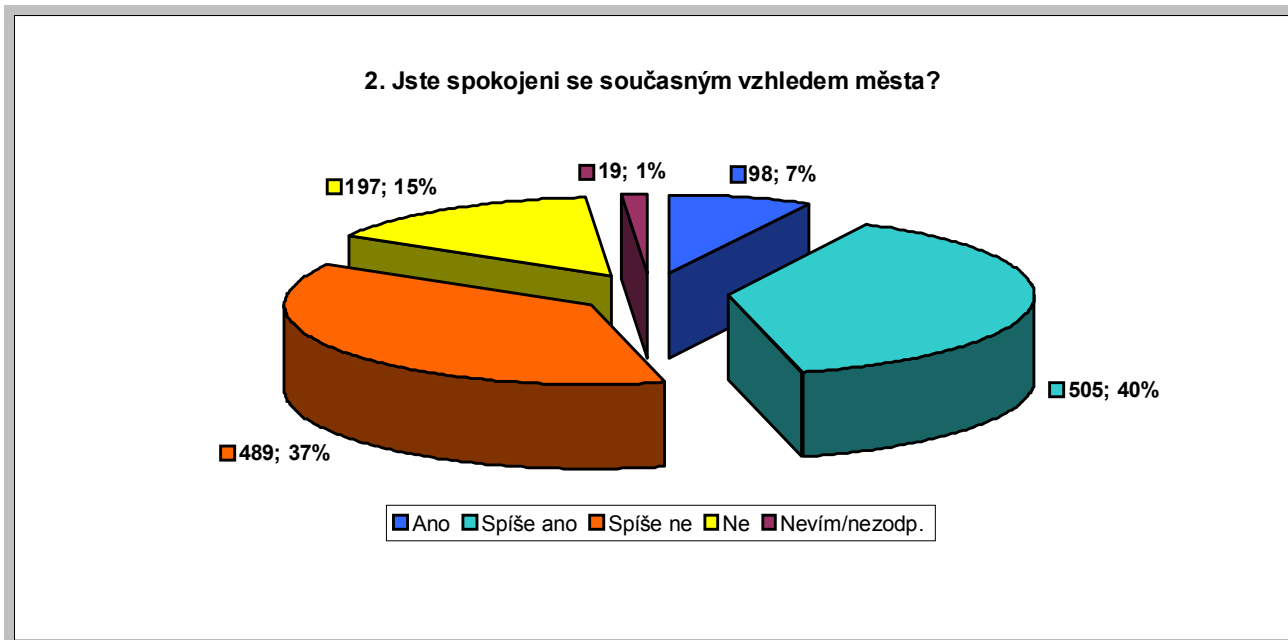
1. Jak jste spokojeni se životem ve vašem městě?

Občané jsou celkově spokojeni se životem ve městě. 20 % (260 res.) je zcela spokojeno a 57 % (749 res.) spíše spokojeno. Zcela nespokojeni jsou pouhá 4 % (51 res.).



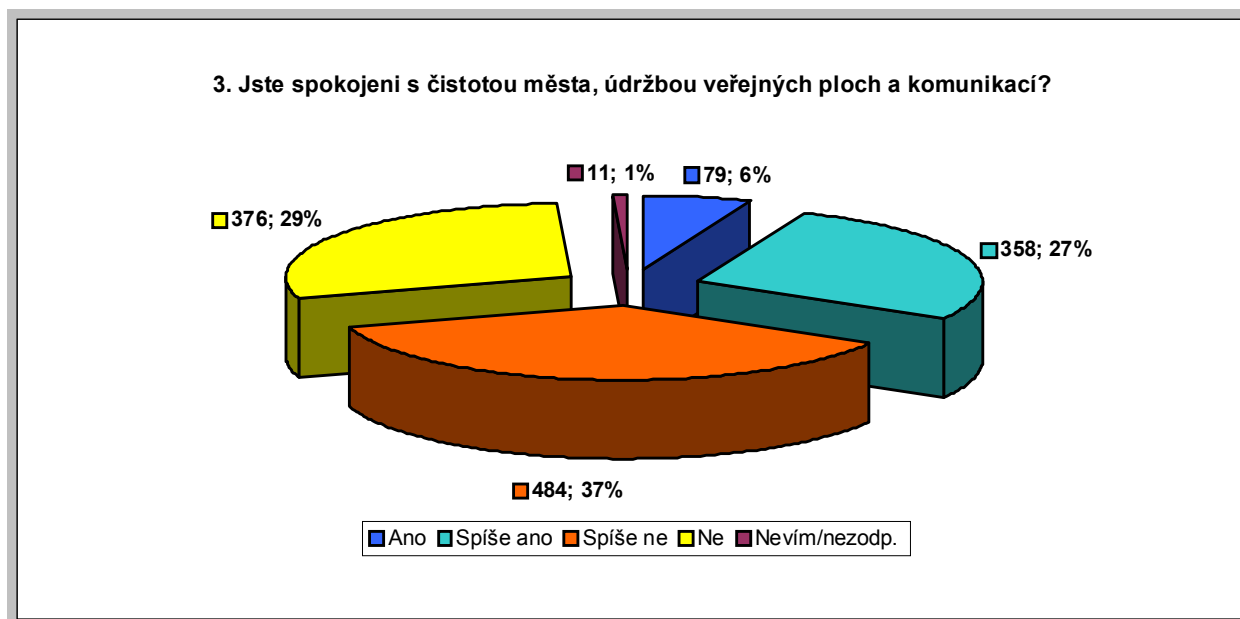
2. Jste spokojeni se současným vzhledem města?

U této otázky jsou respondenti rozděleni přibližně na polovinu. Jen 7 % (98 res.) je zcela spokojeno, 40 % (505 res.) je spíše spokojeno, naopak 37 % (489 res.) je spíše nespokojeno a 15 % (197) zcela nespokojeno.



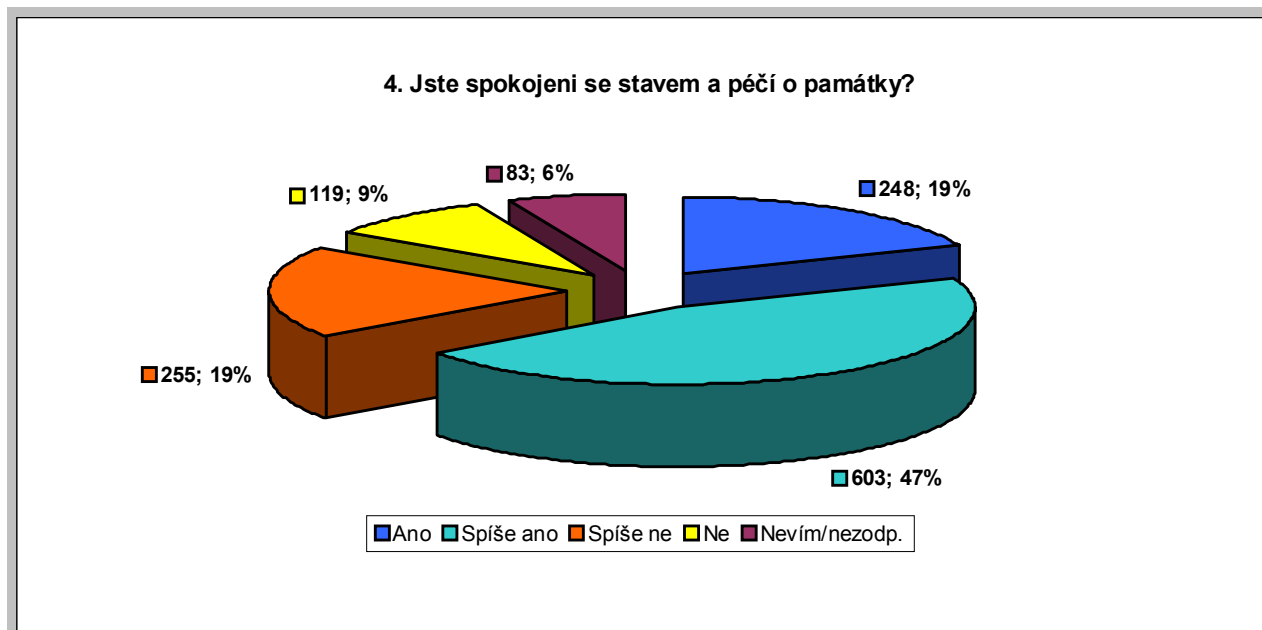
3. Jste spokojeni s čistotou města, údržbou veřejných ploch a komunikací?

Tuto oblast respondenti hodnotí spíše negativně. 37 % (484 res.) je spíše nespokojeno a 29 % (376 res.) je zcela nespokojeno. 27 % (358 res.) a 6% (79 res.) je spokojeno.



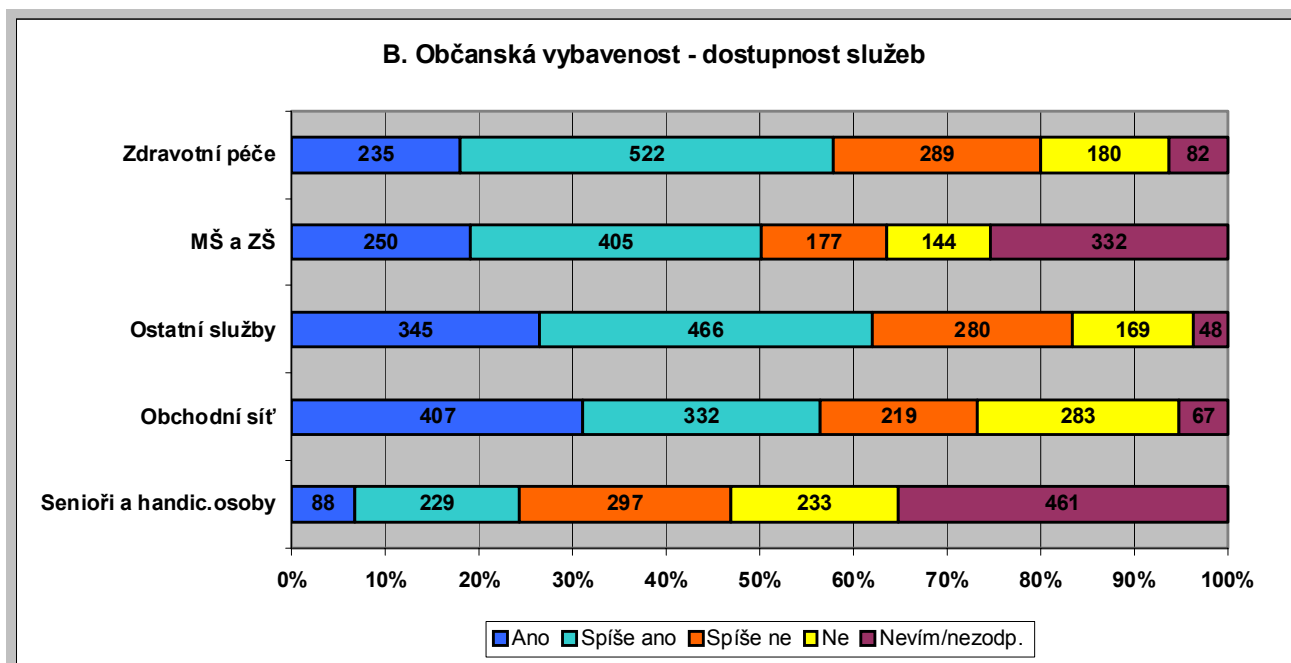
4. Jste spokojeni se stavem a péčí o památky?

Péči o památky a jejich stav hodnotí občané spíše kladně. 19 % (248 res.) je zcela spokojeno a 47 % (603 res.) je spíše spokojeno. Spíše nespokojeno je 19 % (255 res.) a jen 9 % (119 res.) je zcela nespokojeno.



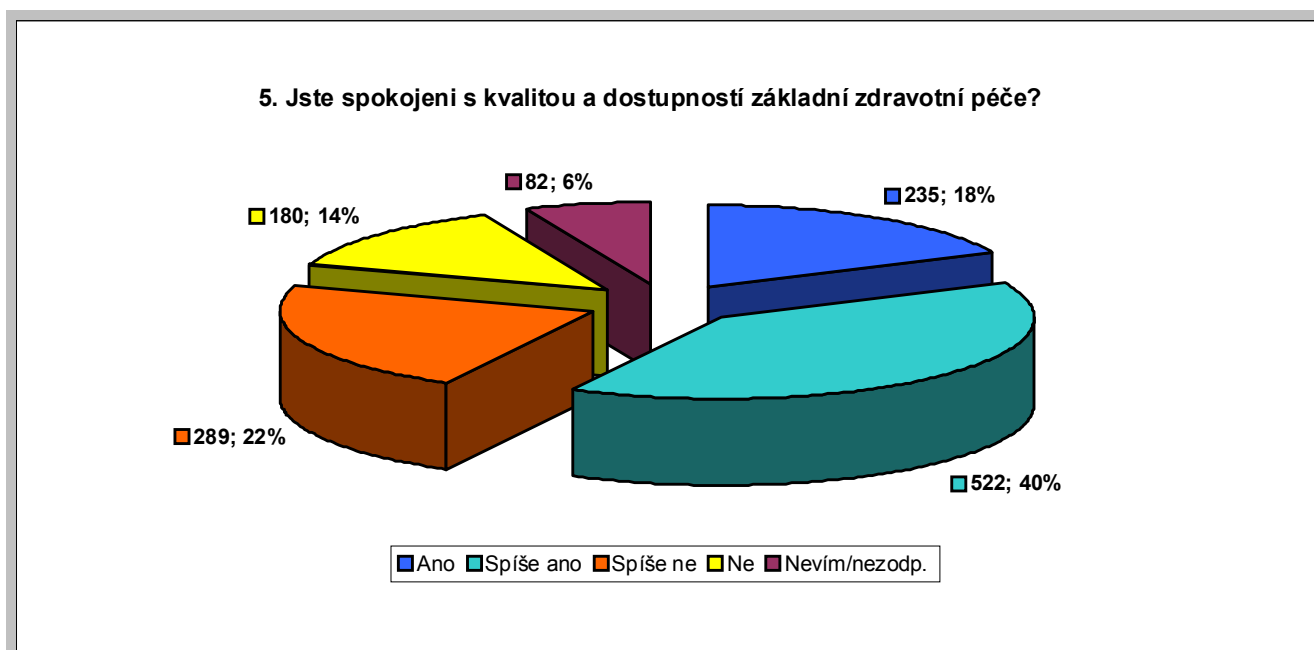
B. Občanská vybavenost

S kvalitou a dostupností zdravotní péče a ostatních služeb (banky, pošta) je spokojeno kolem 60 % respondentů. S obchodní sítí je spokojeno 56 % (407 a 332 res.) a nespokojeno 38 % respondentů (219 a 283 res.), tato otázka je nespíše výrazně ovlivněna místem bydliště (občané SB jsou spíše nespokojeni, viz otázka č. 10). Polovina respondentů je spokojena se základními a mateřskými školami. Se službami a zařízeními pro seniory a handicapované je 40 % (297 a 233 res.) nespokojeno. 34 % respondentů otázku nezodpovědělo, jelikož s touto oblastí nemá zkušenosti.



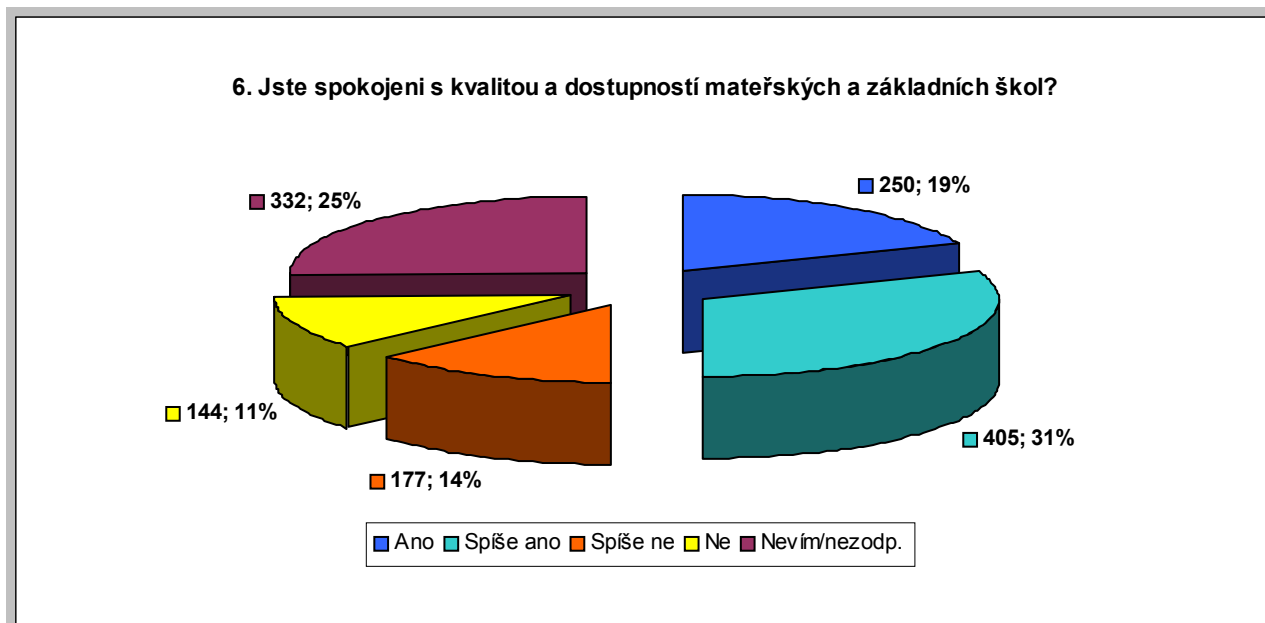
5. Jste spokojeni s kvalitou a dostupností základní zdravotní péče?

Se základní zdravotní péčí je zcela spokojeno 18 % (235 res.) a spíše spokojeno 40 % (522 res.). 22 % (289 res.) je spíše nespokojeno a 14 % (180 res.) zcela nespokojeno.



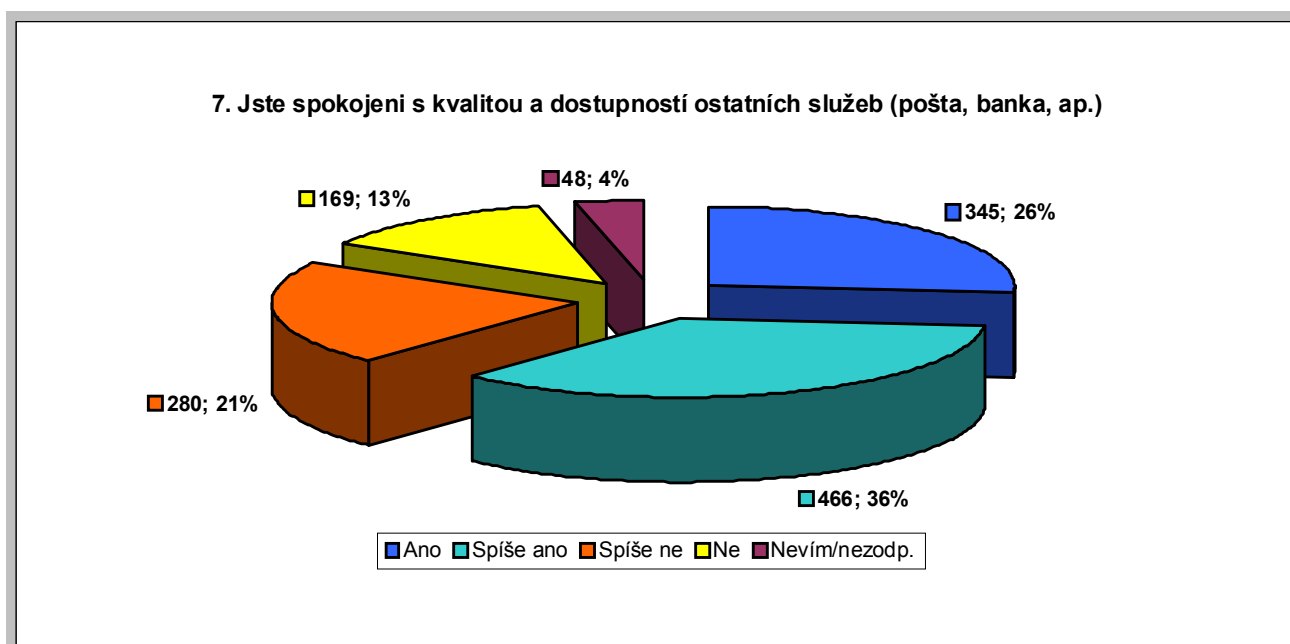
6. Jste spokojeni s kvalitou a dostupností mateřských a základních škol?

19 % (250 res.) odpovídajících je zcela spokojeno a 31 % (405 res.) spíše spokojeno s mateřskými a základními školami. 14 % (177 res.) je spíše nespokojeno a 11 % (144 res.) zcela nespokojeno. Vyšší číslo neuvedených odpovědí představují bezdětné osoby a senioři.



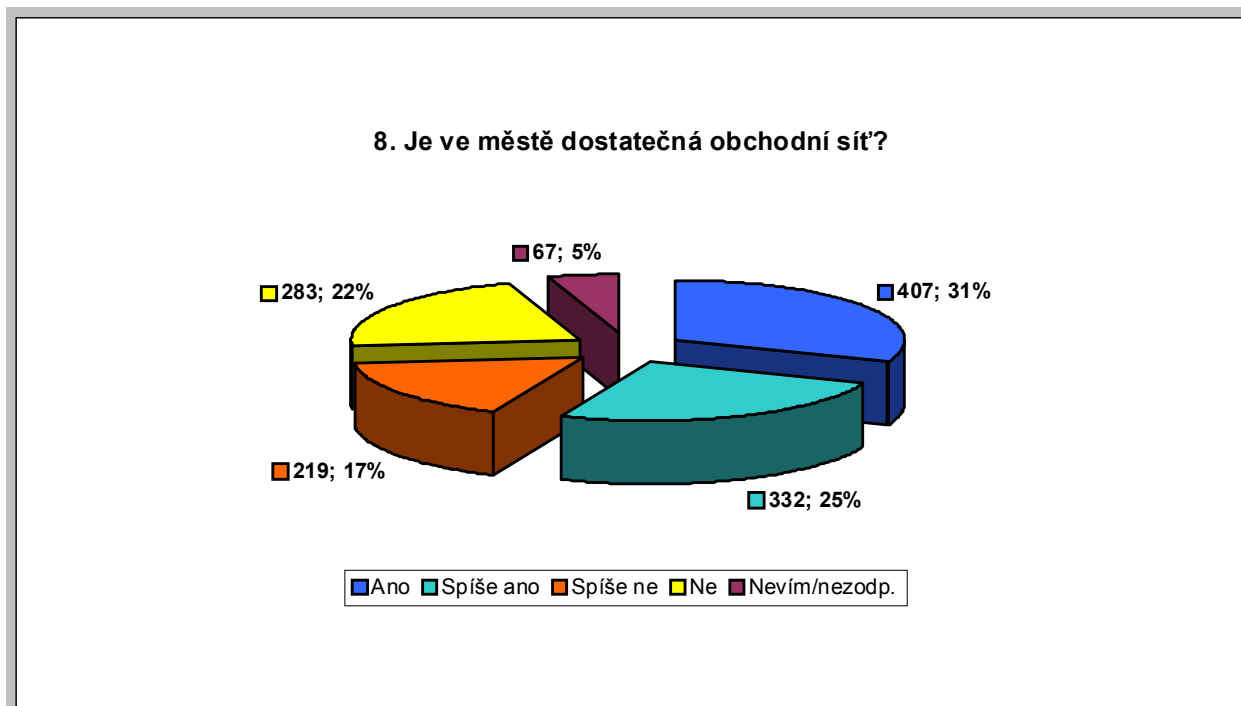
7. Jste spokojeni s kvalitou a dostupností ostatních služeb (pošta, banka, apod.)?

S dalšími základními službami v městě je zcela spokojeno 26 % (345 res.) a spíše spokojeno 36 % (466 res.) odpovídajících. Spíše nespokojeno je 21 % (280 res.) a 13 % (169 res.).



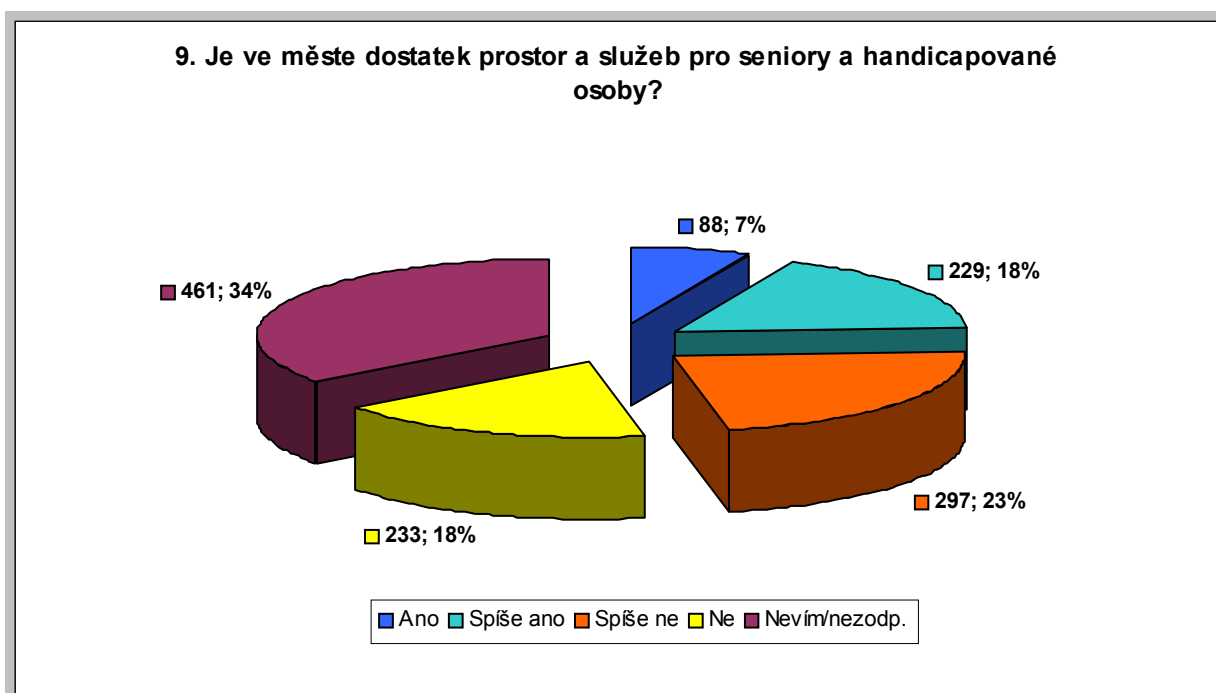
8. Je ve městě dostatečná obchodní síť?

S obchodní sítí je zcela spokojeno 31 % (407 res.) a spíše spokojeno 25 % (332 res.). Spíše nespokojeno je 17 % (219 res.) a zcela nespokojeno 22 % (283 res.). Tato otázka je nespíše výrazně ovlivněna místem bydliště (občané Staré Boleslavi jsou spíše nespokojeni se stávající obchodní sítí, viz otázka č. 10).



9. Je ve městě dostatek prostor a služeb pro seniory a handicapované osoby?

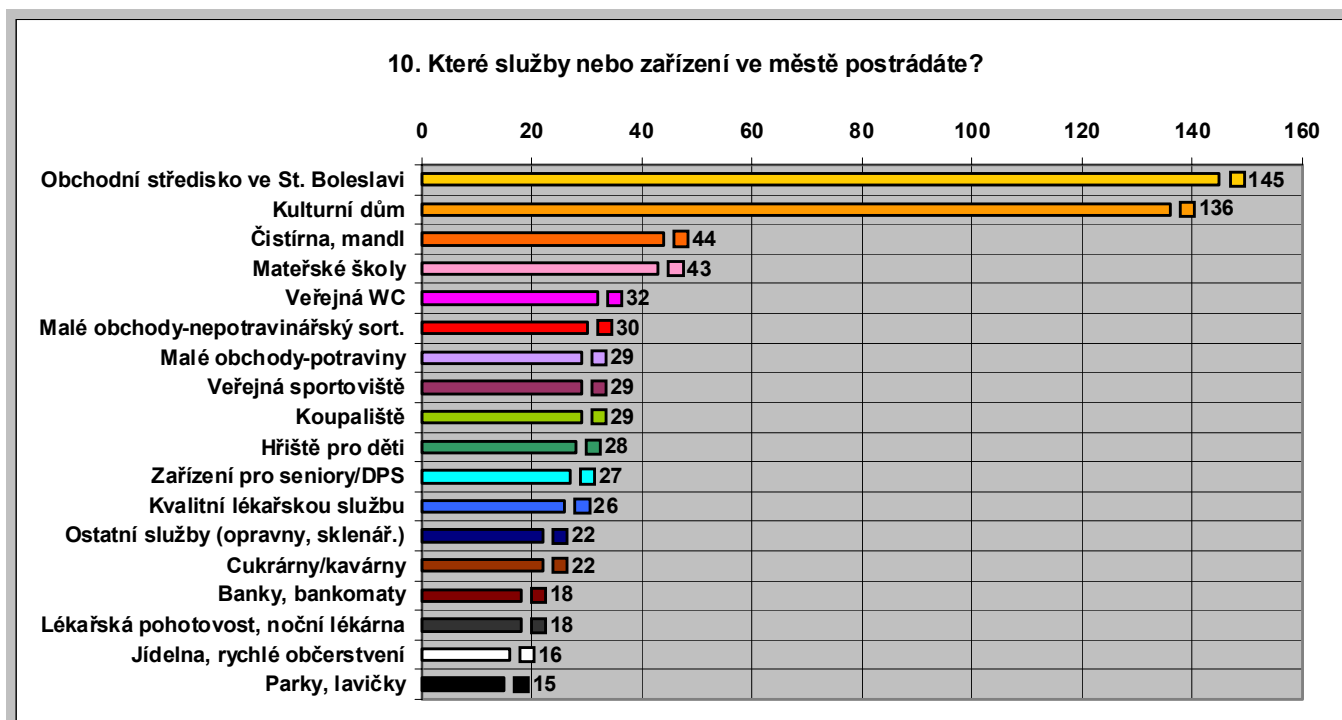
Zcela kladně odpovědělo jen 7 % (88 res.), spíše ano 18 % (229 res.), spíše ne 23 % (297 res.) a zcela záporně odpovědělo 18 % (233 res.). Odpověď „Nevím“ uvedlo 34 % (461 res.), ale toto číslo je dáno účastí osob mladšího a středního věku, kteří podmínky seniorů nemohou hodnotit.



10. Které služby nebo zařízení ve městě postrádáte?

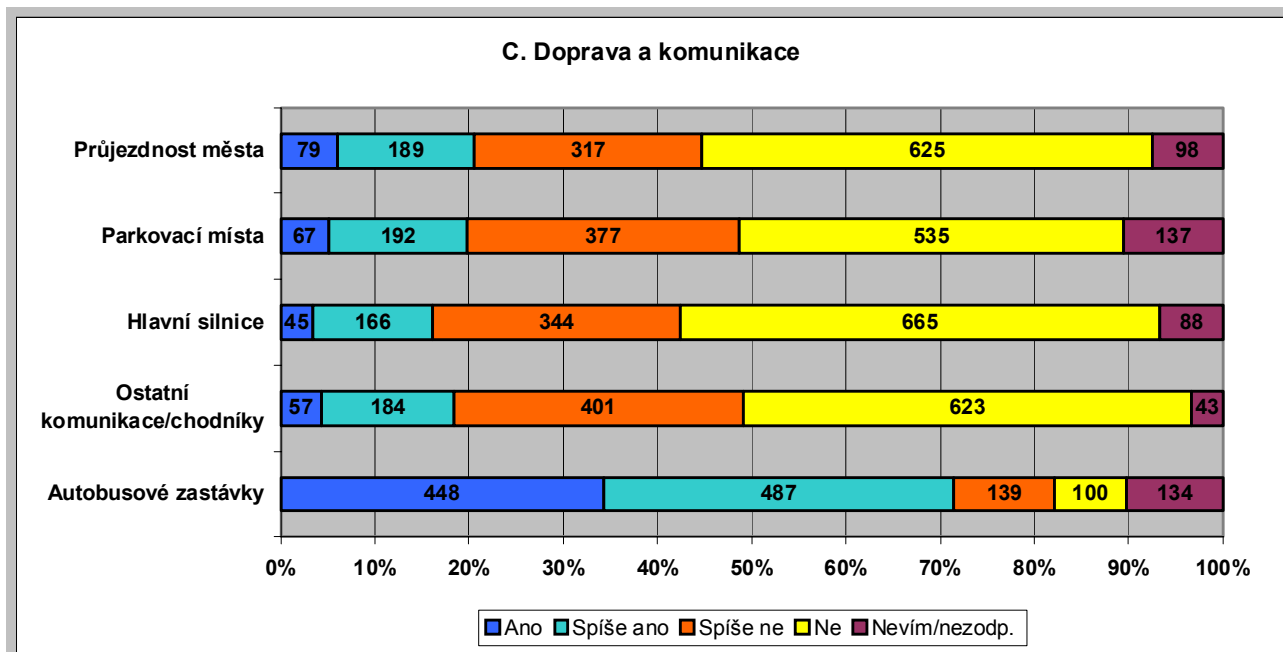
Respondenti mohli dle vlastního uvážení vypsat jednu nebo více služeb a zařízení, které ve městě postrádají.

Občanům nejvíce chybí kvalitní obchodní středisko ve Staré Boleslavi (145 odpovědí), následuje kulturní dům (136 odp.), dále čistírna/mandl (44 odp.) a mateřská škola (43 odp.) Další odpovědi jsou uvedeny v grafu.



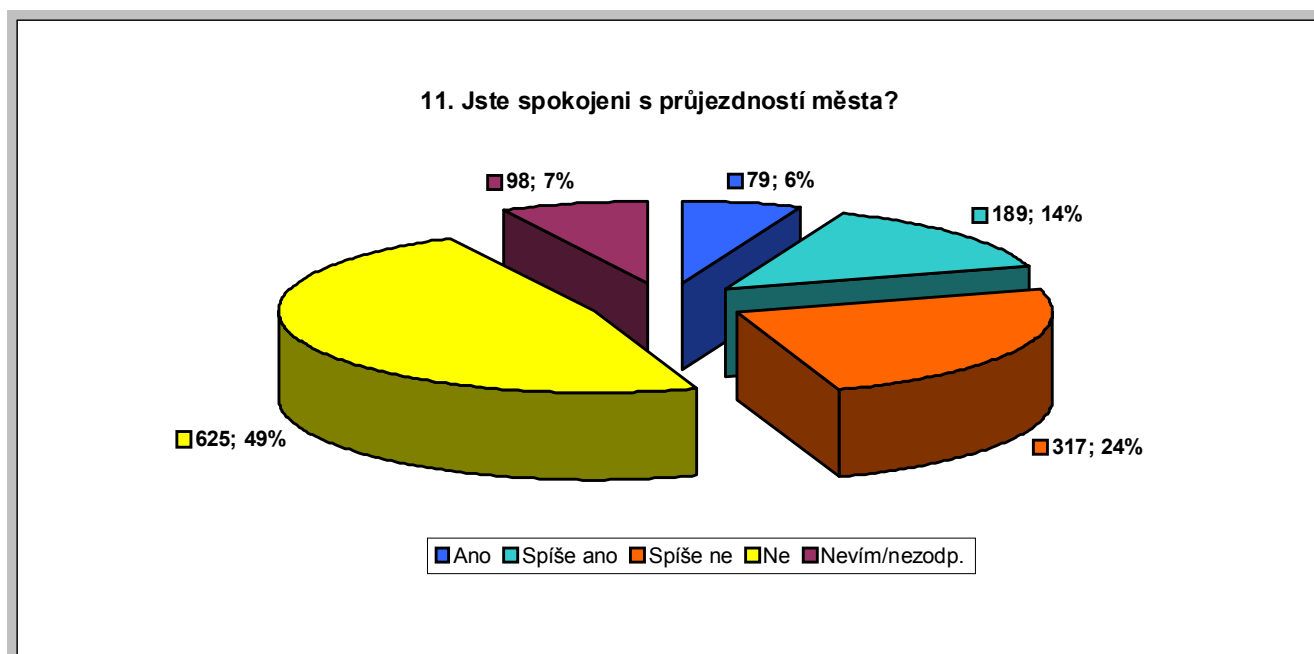
C. Doprava a komunikace

V této oblasti panuje celkově mezi respondenty velká nespokojenost. Přes 70 % odpovídajících je nespokojeno jak s průjezdností města, tak i s kvalitou hlavních komunikací a chodníků ve městě (viz také otázka č. 52). Kladně jsou hodnoceny počty a umístění autobusových zastávek, přes 70 % respondentů je s nimi spokojeno.



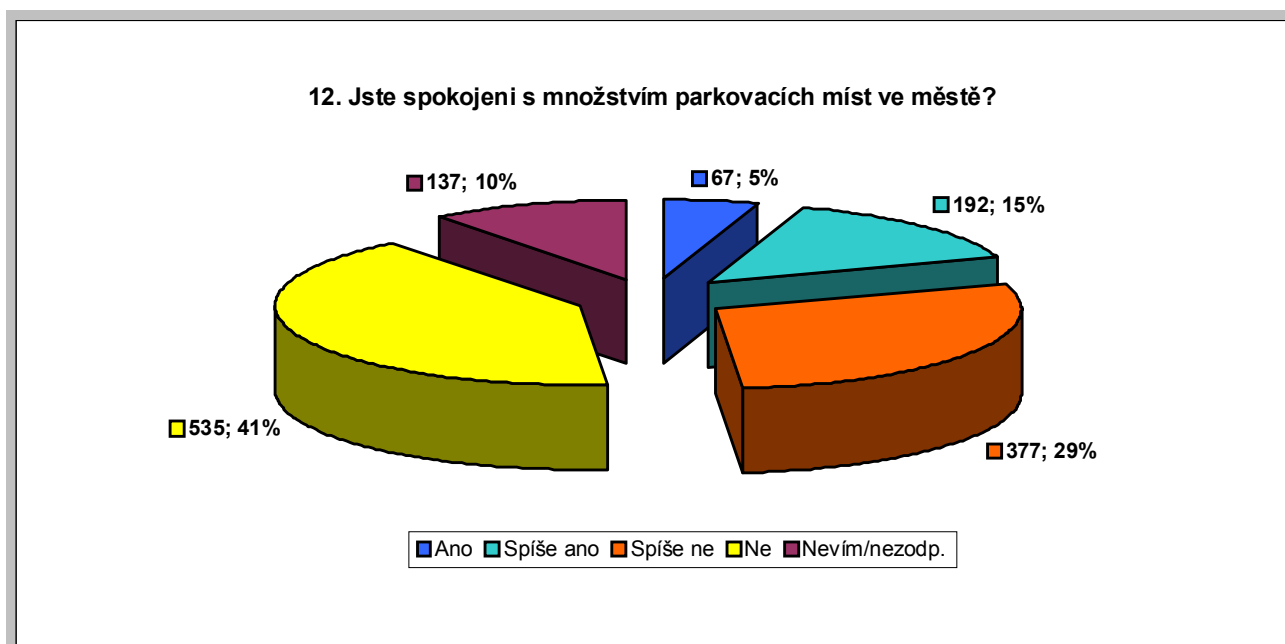
11. Jste spokojeni s průjezdností města?

49 % (625 res.) je zcela nespokojeno a 24 % (317 res.) je spíše nespokojeno s průjezdností města. Pouze 14 % (189 res.) a 6 % (79 res.) je spokojeno se současnou situací.



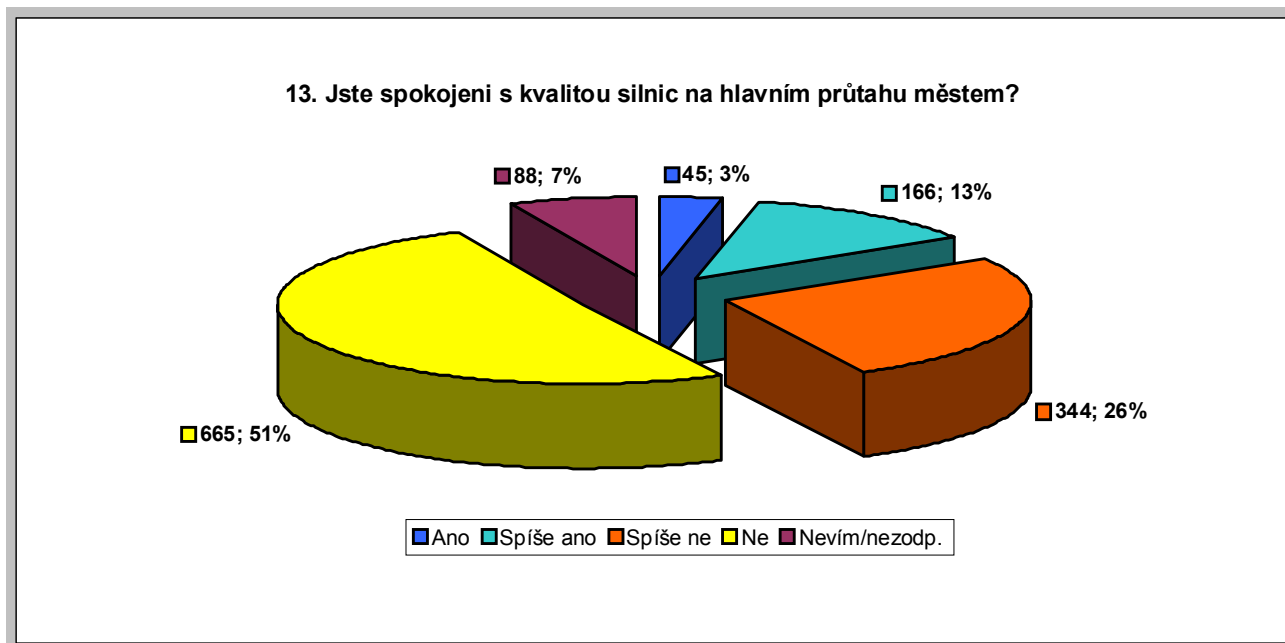
12. Jste spokojeni s množstvím parkovacích míst ve městě?

Zcela nespokojeno s parkováním ve městě je 41 % (535 res.) a spíše nespokojeno 29 % (377 res.). Spokojenost projevilo pouze 15 % (192 res.) a 5 % (67 res.) odpovídajících.



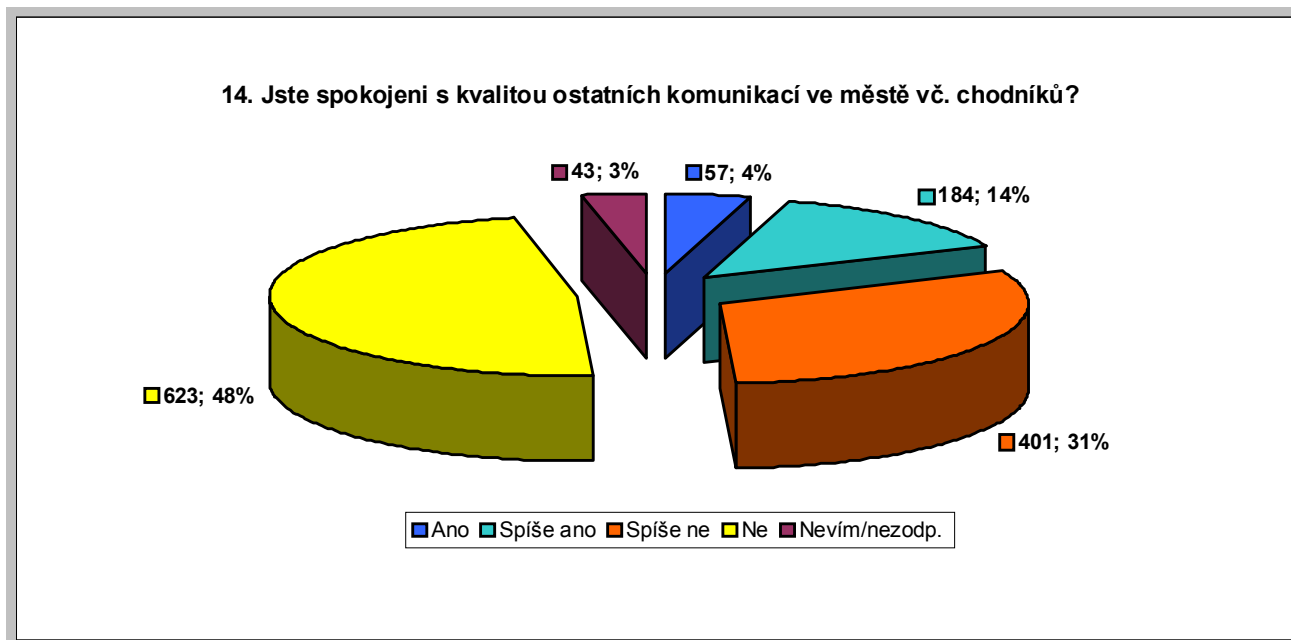
13. Jste spokojeni s kvalitou silnic na hlavním průtahu městem?

Kvalita hlavních komunikací ve městě je hodnocena negativně. Zcela nespokojeno je 51 % (665 res.) a spíše nespokojeno 26 % (344 res.). Spokojenost projevilo jen malé množství odpovídajících – 13 % (166 res.) a 3 % (45 res.).



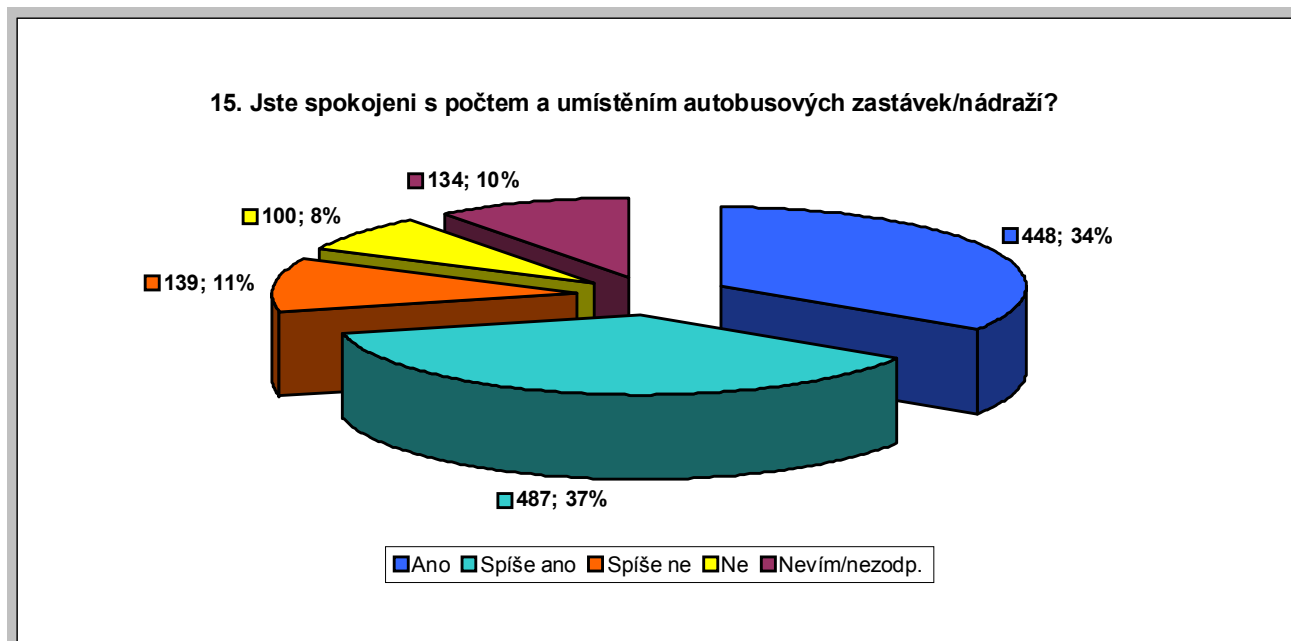
14. Jste spokojeni s kvalitou ostatních komunikací ve městě včetně chodníků?

Podobně jako u předešlé otázky je kvalita ostatních komunikací a chodníků hodnocena negativně. 48 % (623 res.) je zcela nespokojeno a 31 % (401 res.) spíše nespokojeno. Pouze 14 % (184 res.) a 4 % (57 res.) je se stavem spokojeno.



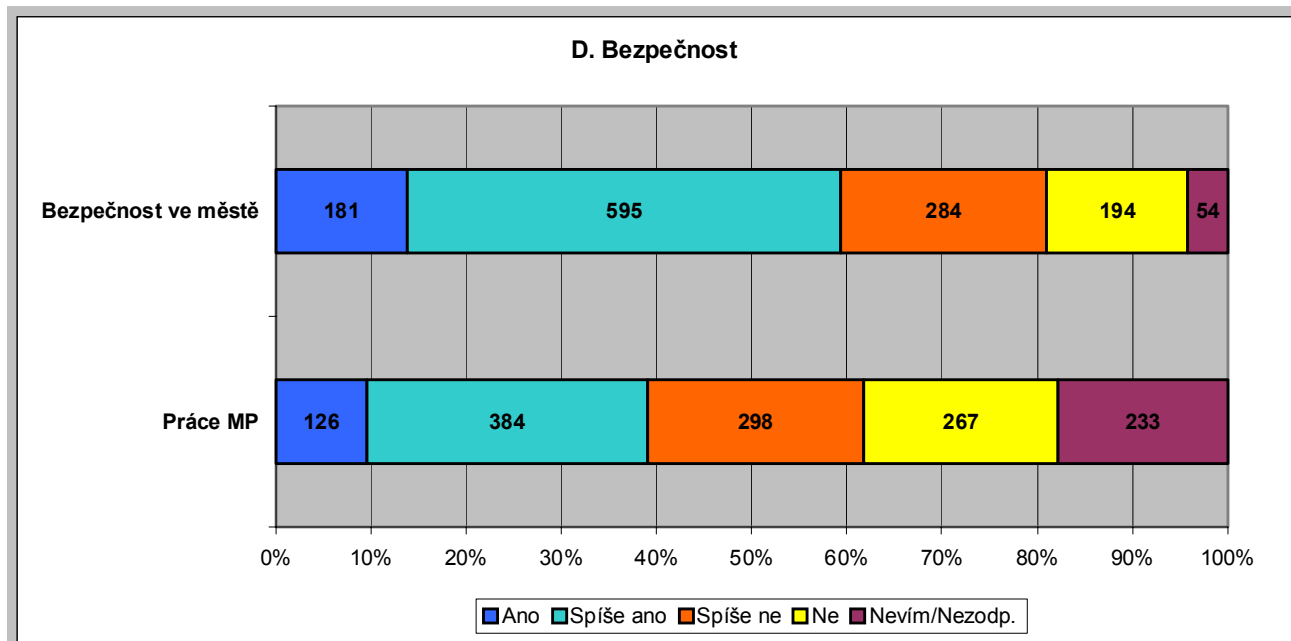
15. Jste spokojeni s počtem a umístěním autobusových zastávek/nádraží?

Naopak spokojenost vyjádřili respondenti s počtem a umístěním autobusových zastávek nebo nádraží. Zcela spokojeno je 34 % (448 res.) a spíše spokojeno 37 % (487 res.). Spíše nespokojeno je 11 % (139 res.) a zcela nespokojeno pouze 8 % (100 res.).



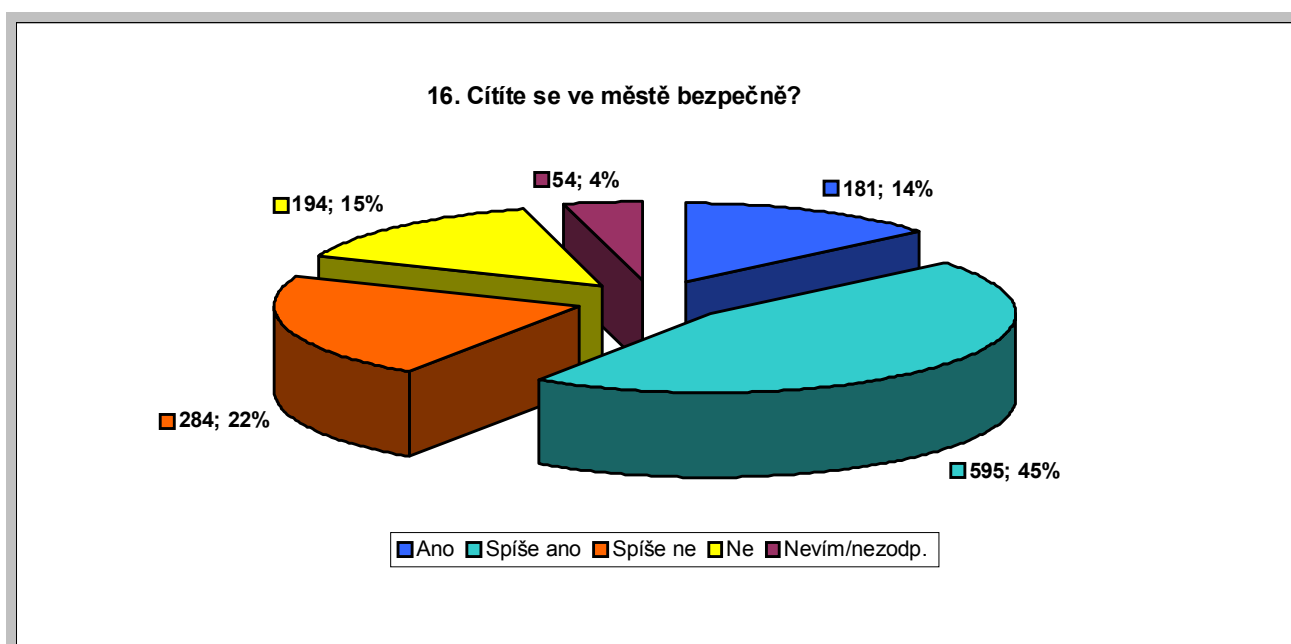
D. Bezpečnost

Větší část obyvatelstva se cítí ve městě bezpečně – téměř 60 % (181 a 595 res.). S prací městské policie už je ale více odpovídajících nespokojeno, 43 % (298 a 267 res.) vyjádřilo nespokojenost, 39 % (126 a 384 res.) naopak spokojenost. Zde je nejspíše hodnocení ovlivněno vlastními zkušenostmi respondentů s MP. Jako nejvíce nebezpečná místa ve městě jsou uváděna celkově okolí nočních barů a restaurací a centrum Brandýsa – parčík za lékárnou U Iva a Masarykovo náměstí v nočních hodinách.



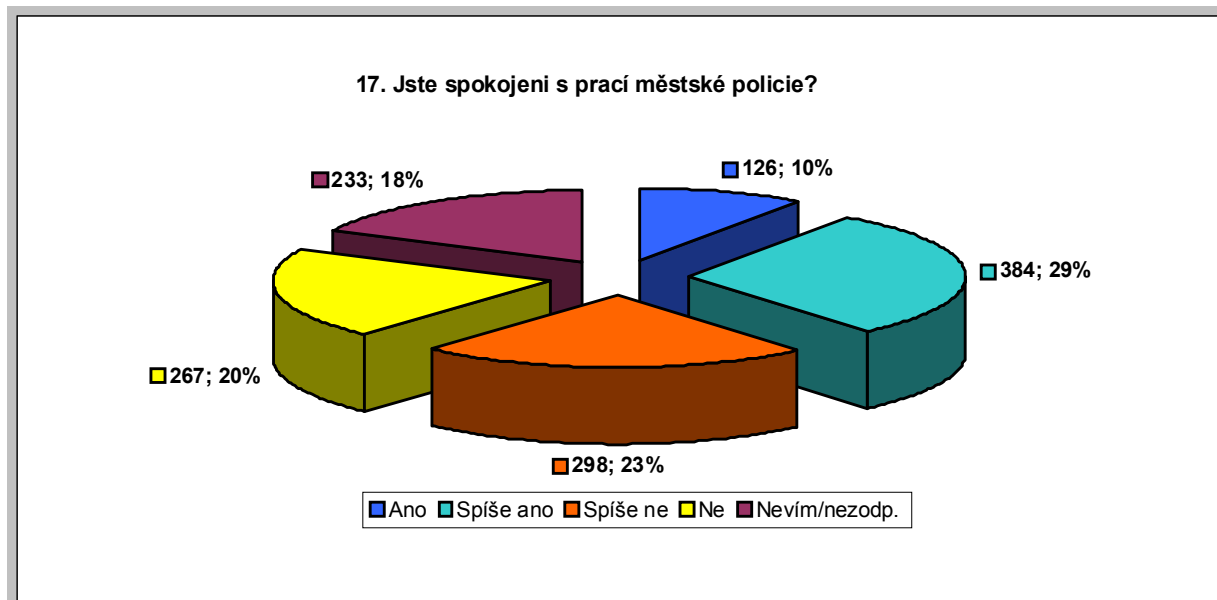
16. Cítíte se ve městě bezpečně?

Zcela bezpečně se ve městě cítí 14 % (181 res.) a spíše bezpečně 45 % (595 res.). Spíše ne odpovědělo 22 % (284 res.) a ne 15 % (194 res.).



17. Jste spokojeni s prací městské policie?

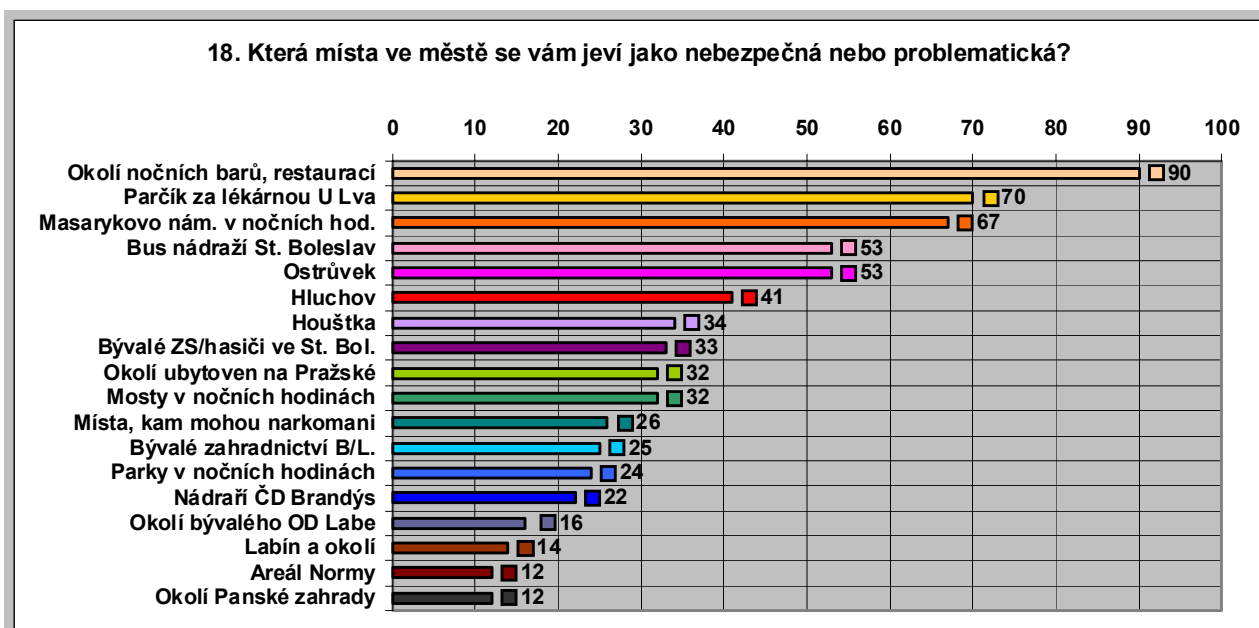
S prací městské policie je 23 % (298 res.) spíše nespokojeno a 20 % (267 res.) zcela nespokojeno. Spíše spokojeno je 29 % (384 res.) a zcela spokojeno 10 % (126 res.). Svou roli zde může hrát vlastní zkušenost s MP.



18. Která místa ve městě se vám jeví jako nebezpečná a problematická?

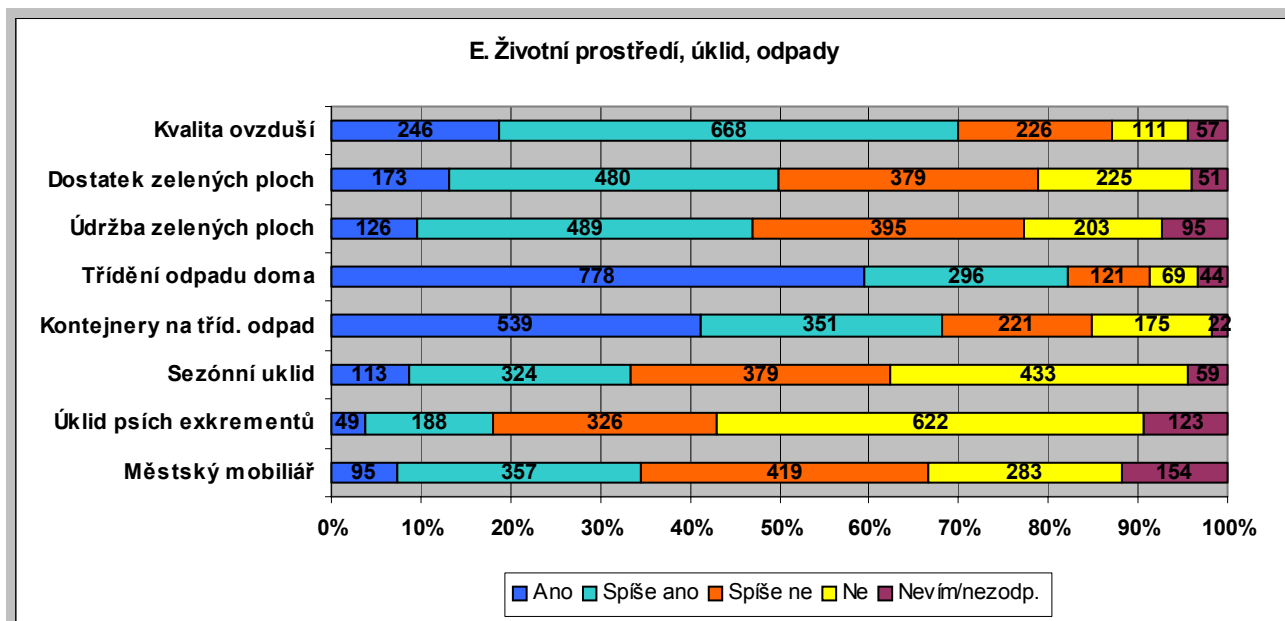
Respondenti mohli dle vlastního uvážení vypsát jedno nebo více míst ve městě, která se jim jeví jako nebezpečná nebo problematická.

Jako nejvíce nebezpečná a problematická místa občané nejčastěji uvádějí okolí nočních barů a restaurací (90 odp.), centrum Brandýsa (náměstí/67 odp. a parčík za lékárnou/70 odp.), autobusové nádraží ve Staré Boleslavi (53 odp.) a Ostrůvek (53 odp.). Další odpovědi v grafu.



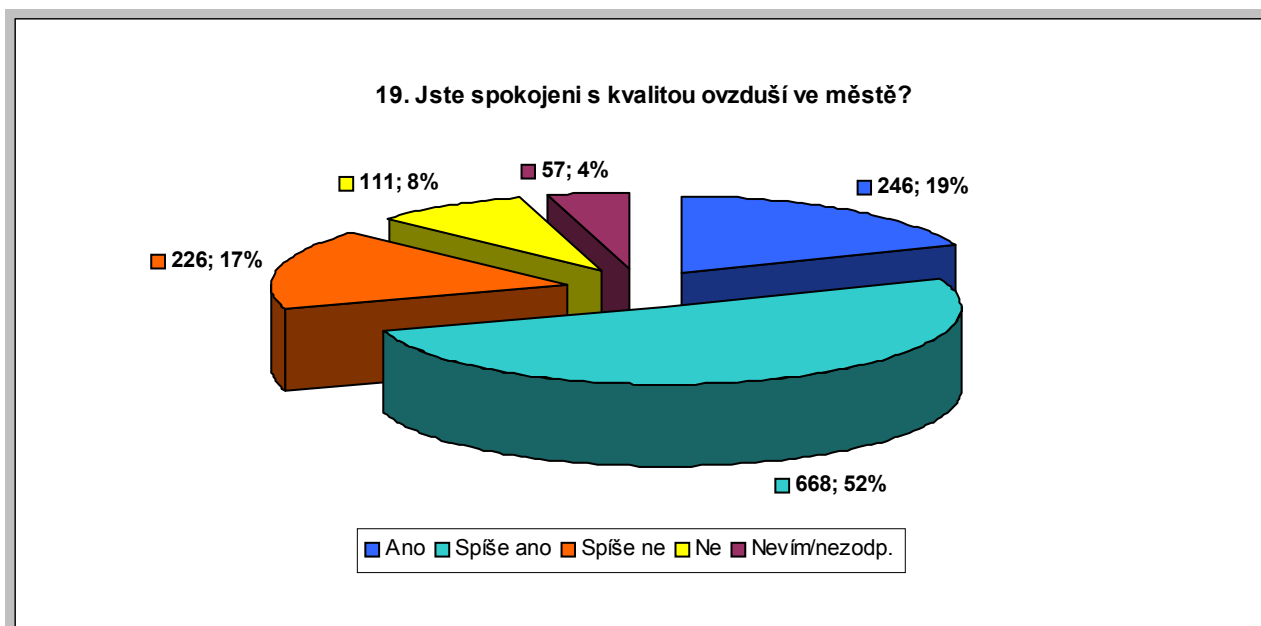
E. Životní prostředí, úklid, odpady

70 % respondentů (246 a 668 res.) je spokojeno s kvalitou ovzduší ve městě. Přes 80 % odpovídajících (778 a 296 res.) třídí doma odpad. S množstvím a údržbou veřejných zelených ploch je spokojeno 50 % respondentů. Nespokojení respondenti převažují u otázek sezónního úklidu – 62 % (379 a 433 res.) a městského mobiliáře – 54 % (419 a 283 res.). Výrazná nespokojenost – 73 % (326 a 622 res.) je s úklidem psích exkrementů.



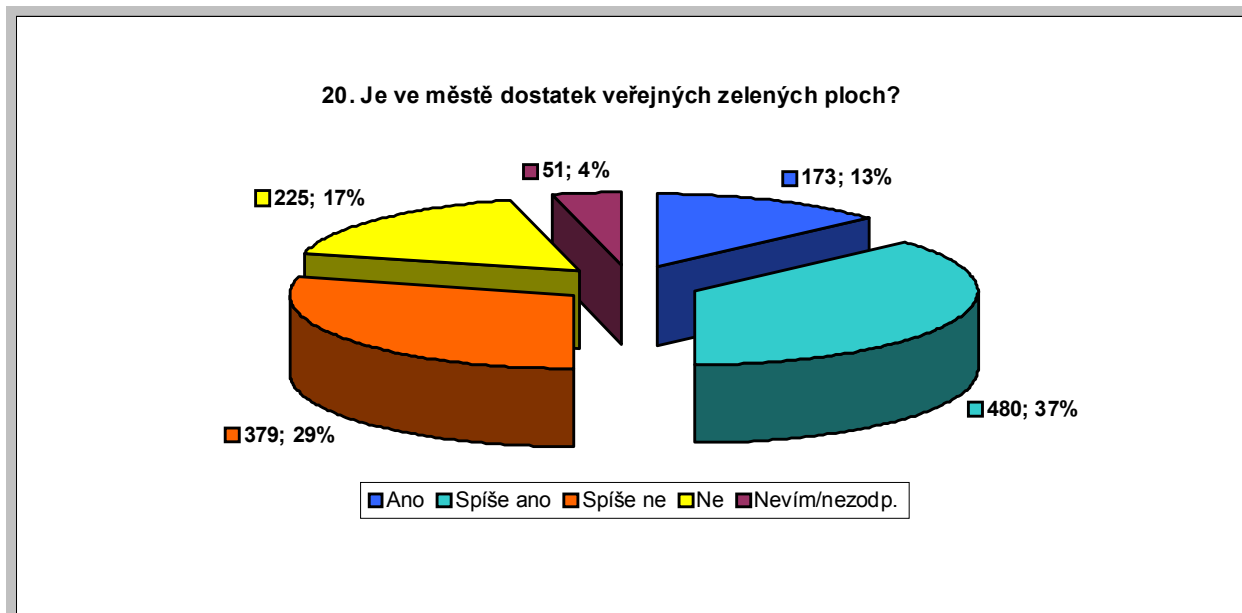
19. Jste spokojeni s kvalitou ovzduší ve městě?

19 % (246 res.) je zcela spokojeno s kvalitou ovzduší ve městě a 52 % (668 res.) je spíše spokojeno. Spíše nespokojeno je 17 % (226 res.) a zcela nespokojeno jen 8 % (111 res.) odpovídajících.



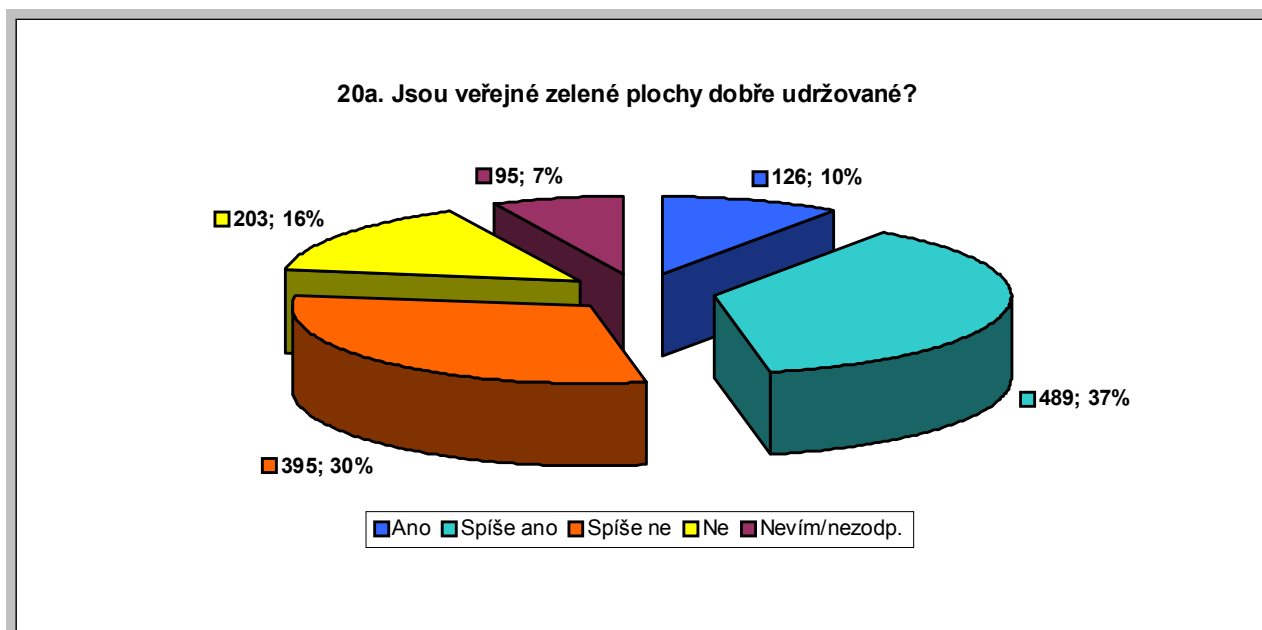
20. Je ve městě dostatek veřejných zelených ploch?

S množstvím veřejných zelených ploch je zcela spokojeno 13 % (173 res.) a spíše spokojeno 37 % (480 res.). Spíše nespokojeno je 29 % (379 res.) a zcela nespokojeno 17 % (225 res.).



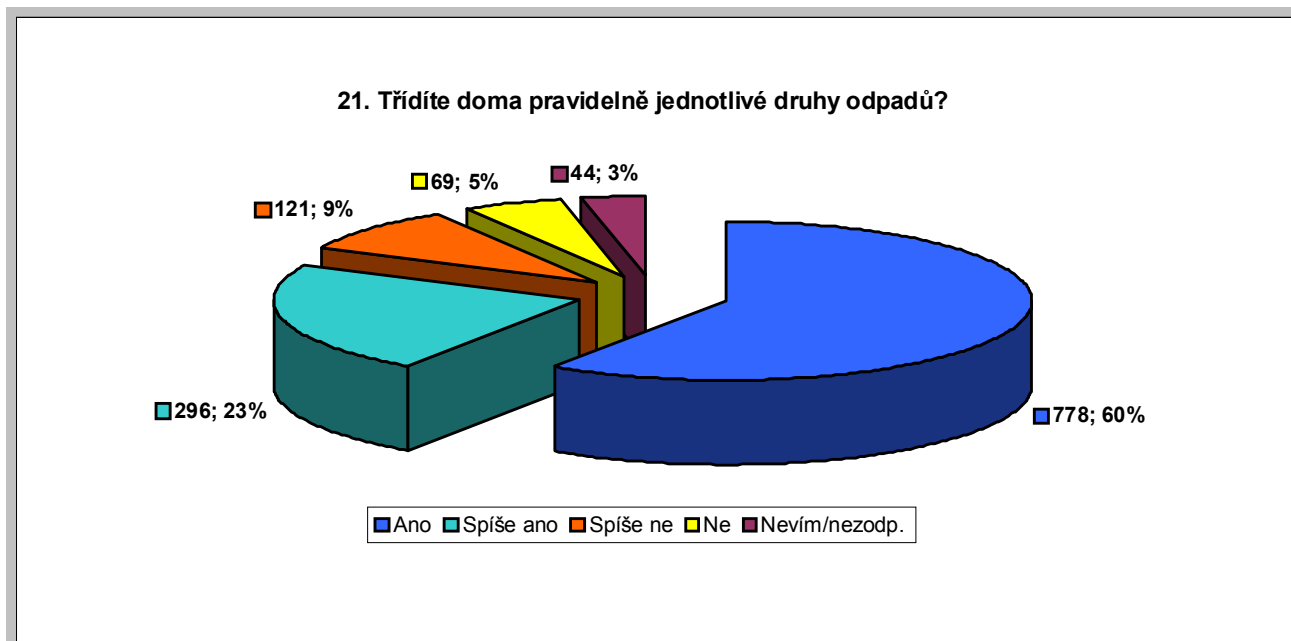
20a. Jsou veřejné zelené plochy dobře udržované?

S údržbou zelených ploch je zcela spokojeno 10 % (126 res.) a spíše spokojeno 37 % (489 res.). Spíše nespokojeno je 30 % (395 res.) a zcela nespokojeno je 16 % (203 res.) odpovídajících.



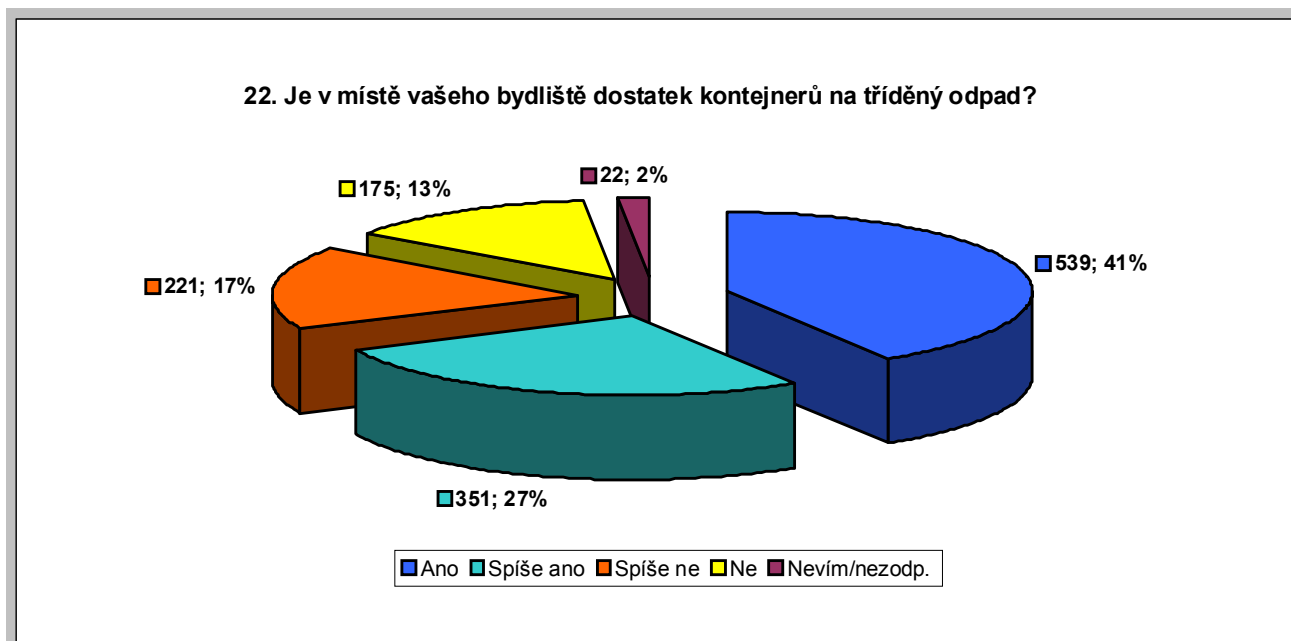
21. Třídíte doma pravidelně jednotlivé druhy odpadů?

Na otázku zda doma pravidelně třídí odpad odpovědělo 60 % (778 res.) jednoznačně ano a 23 % (296 res.) spíše ano. Pouze 9 % (121 res.) a 5 % (69 res.) odpovědělo negativně.



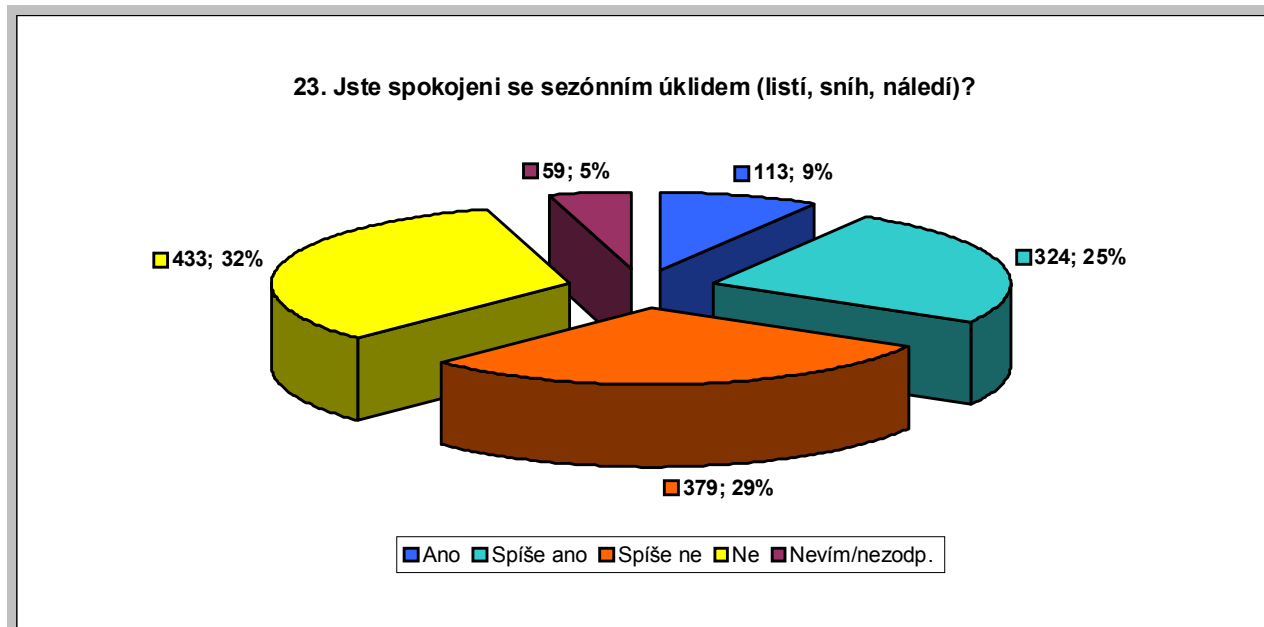
22. Je v místě vašeho bydliště dostatek kontejnerů na tříděný odpad?

41 % (539 res.) je zcela spokojeno s množstvím kontejnerů na tříděný odpad a 27 % (351 res.) je spíše spokojeno. 17 % (221 res.) je se stavem spíše nespokojeno a 13 % (175 res.) zcela nespokojeno.



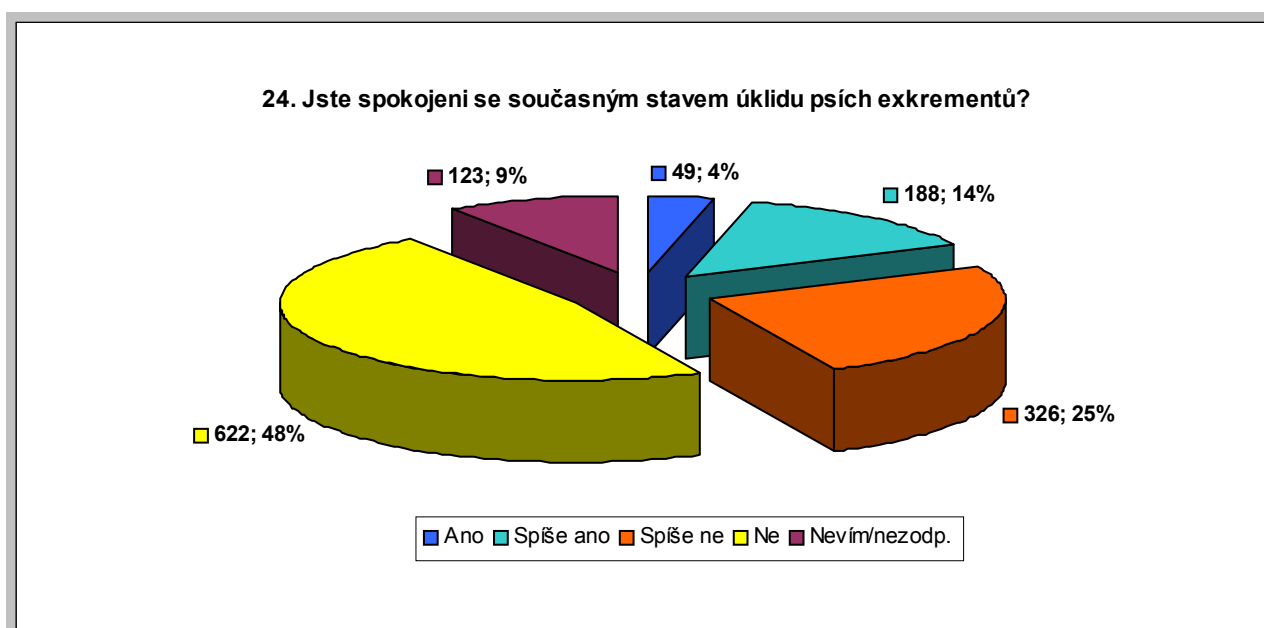
23. Jste spokojeni se sezónním úklidem (listí, sních, náledí, apod.)?

Největší část odpovídajících – 32 % (433 res.) je zcela nespokojena se sezónním úklidem a 29 % (379 res.) je spíše nespokojeno. 25 % (324 res.) je spíše spokojeno a 9 % (113 res.) je s úklidem zcela spokojeno.



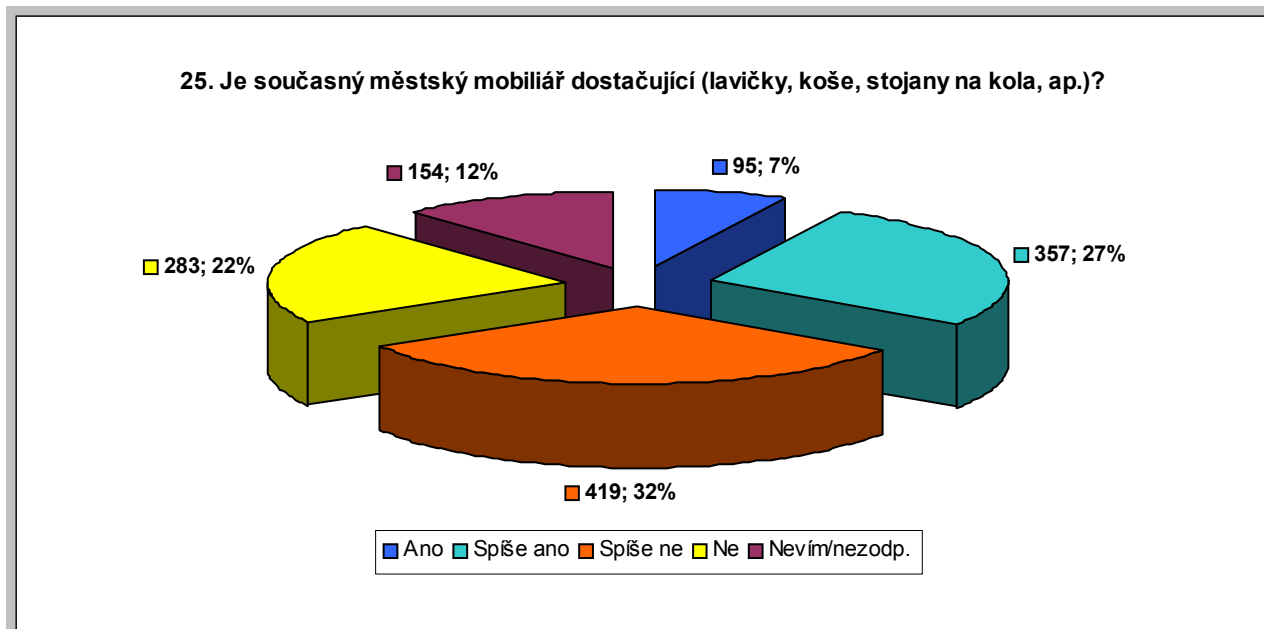
24. Jste spokojeni se současným stavem úklidu psích exkrementů?

S úklidem psích exkrementů je zcela nespokojeno 48 % (622 res.) a spíše nespokojeno 25 % (326 res.). Spíše spokojeno je 14 % (188 res.) zcela spokojeni jsou jen 4 % (49 res.) odpovídajících.



25. Je současný městský mobiliář dostačující (lavičky, odp. koše, stojany na kola, apod.)?

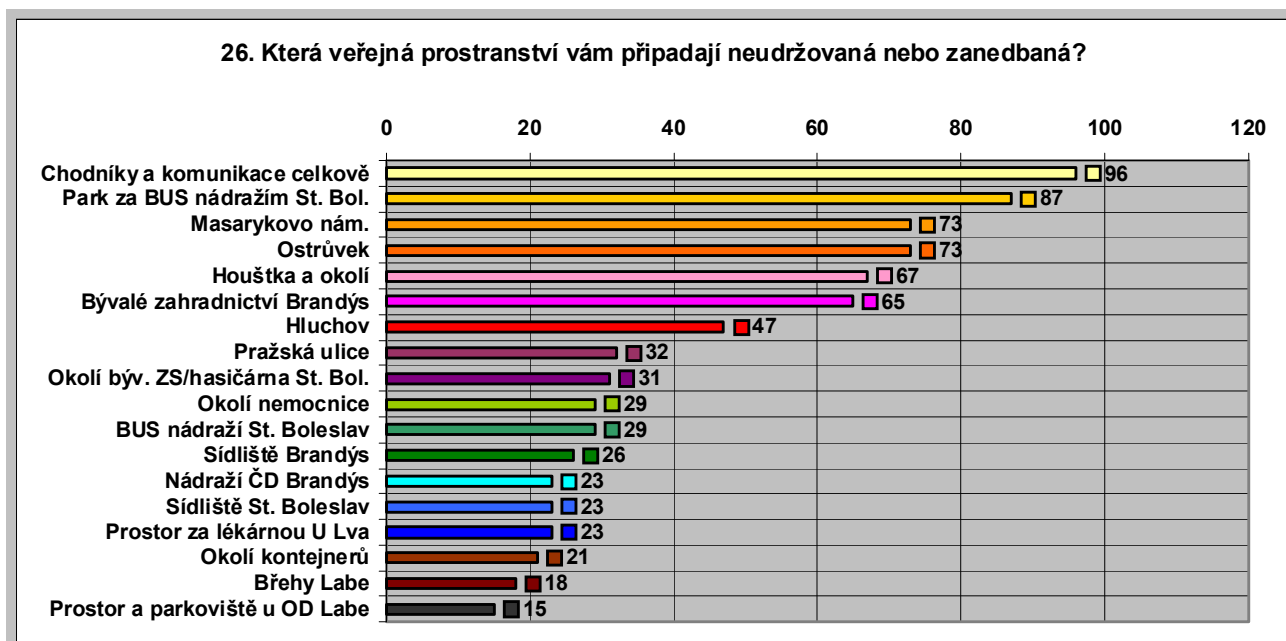
32 % (419 res.) odpovídajících připadá současný městský mobiliář spíše nedostačující a 22 % (283 res.) zcela nedostačující. Pro 27 % (357 res.) odpovídajících je spíše dostačující a jen pro 7 % (95 res.) zcela dostačující.



26. Která veřejná prostranství vám připadají neudržovaná nebo zanedbaná?

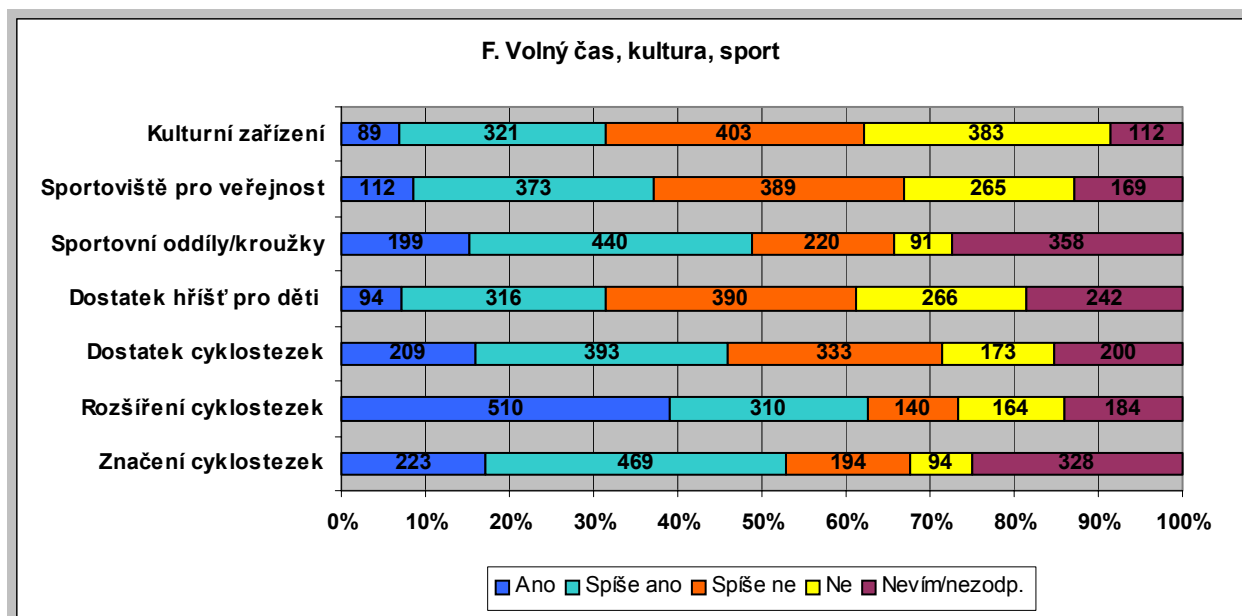
Respondenti mohli dle vlastního uvážení vypsát jedno nebo více míst ve městě, která jim připadají neudržovaná nebo zanedbaná.

Jako nejméně udržovaná nebo zanedbaná místa hodnotí respondenti celkově chodníky a komunikace ve městě (96 odp.). Dále následuje park za autobusovým nádražím ve Staré Boleslavi (87 odp.), Masarykovo náměstí (73 odp.) a Ostrůvek (73 odp.). Dále viz graf.



F. Volný čas, kultura, sport

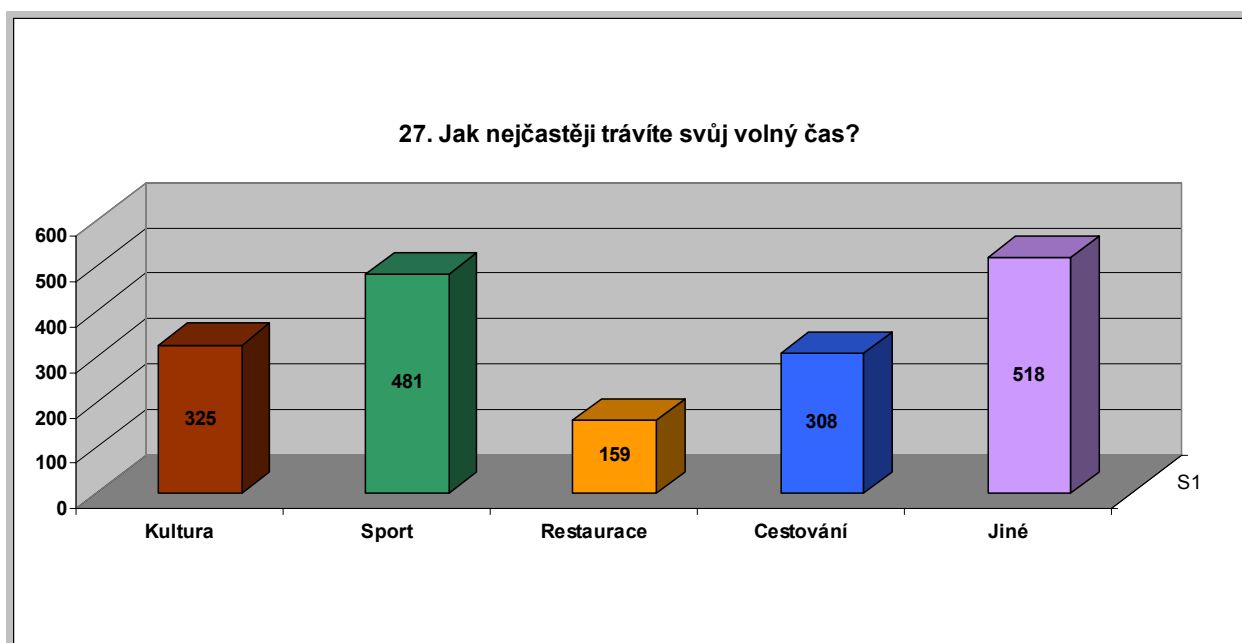
Lidé ve městě postrádají více kulturních zařízení – 60 % (403 a 383 res., viz také otevřená otázka č. 35), sportoviště pro veřejnost – 50 % (389 a 265 res.) a dětská hřiště – 50 % (390 a 266 res.). 63 % (510 a 310 res.) odpovídajících by uvítalo rozšíření cyklostezek ve městě a okolí.



27. Jak nejčastěji trávíte svůj volný čas?

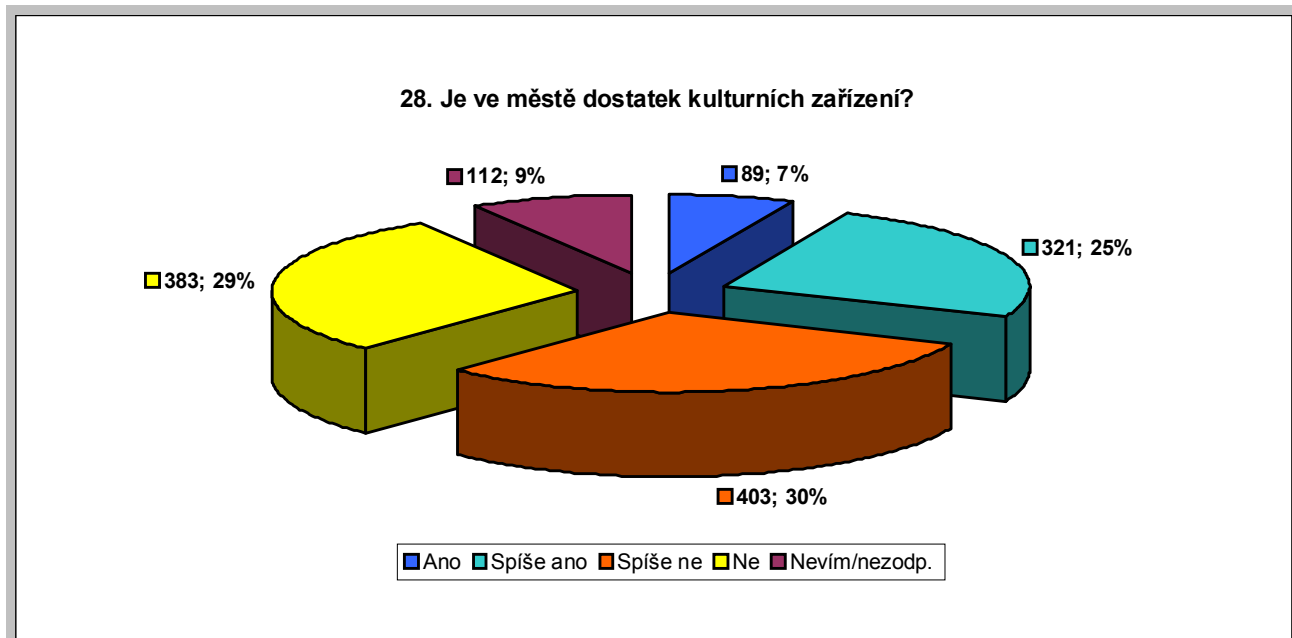
Respondenti volili jednu nebo více předem definovaných variant odpovědi.

Lidé tráví svůj volný čas nejčastěji sportem (481 odp.), návštěvou kulturních pořadů a zařízení (325 odp.) a cestováním (308 odp.).



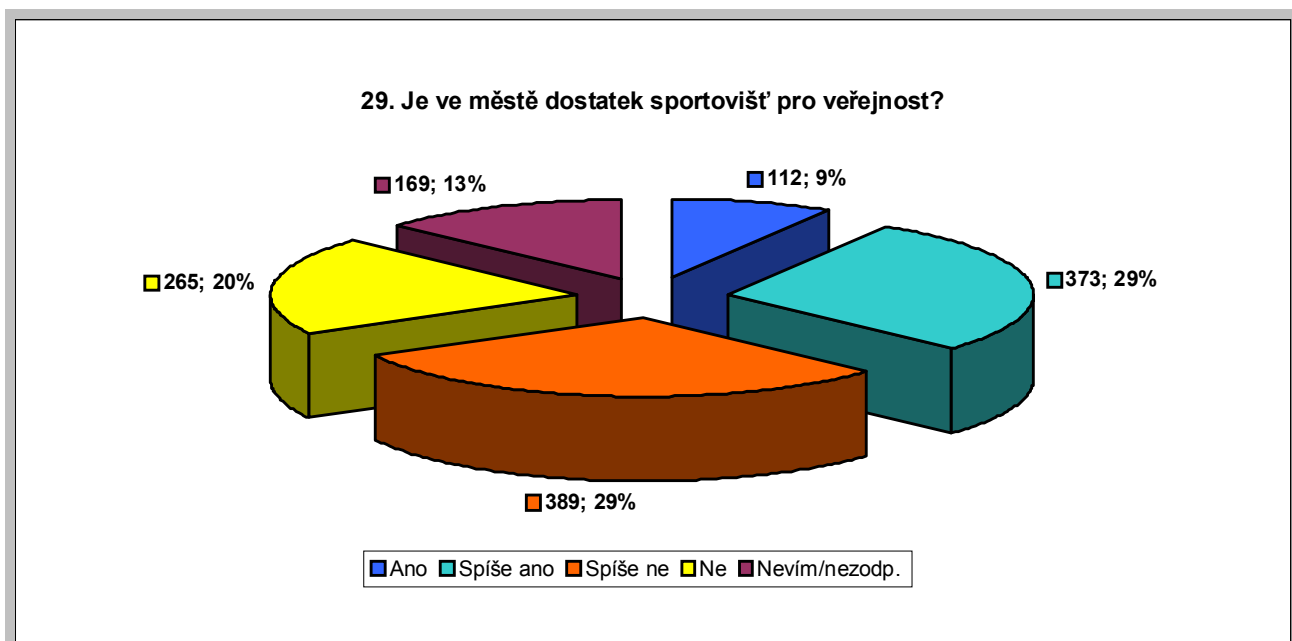
28. Je ve městě dostatek kulturních zařízení?

30 % (403 res.) odpovídajících je spíše nespokojeno a 29 % (383 res.) je zcela nespokojeno s nabídkou kulturních zařízení ve městě. 25 % (321 res.) je spíše spokojeno a jen 7 % (89 res.) je zcela spokojeno se současnou nabídkou.



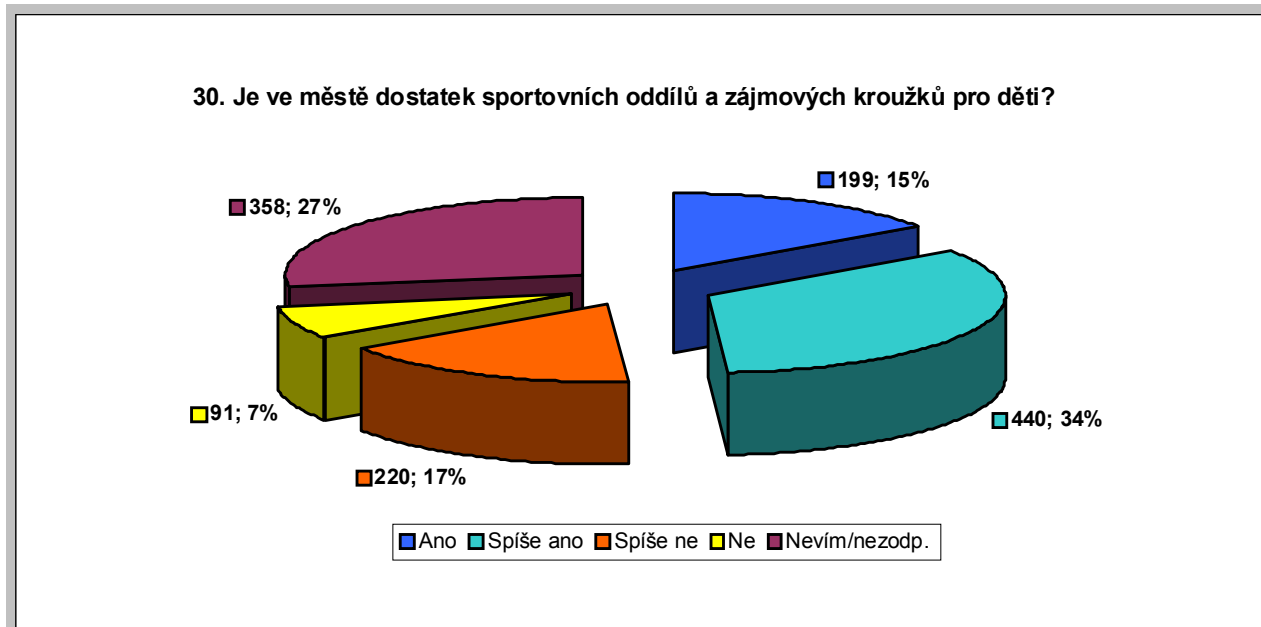
29. Je ve městě dostatek sportovišť pro širokou veřejnost?

Nejvyšší počet respondentů – 29 % (389 res.) je spíše nespokojeno s množstvím sportovišť pro veřejnost a 20 % (265 res.) je zcela nespokojeno. Spíše spokojeno je 29 % (373 res.) a jen 9 % (112 res.) je zcela spokojeno se současným stavem.



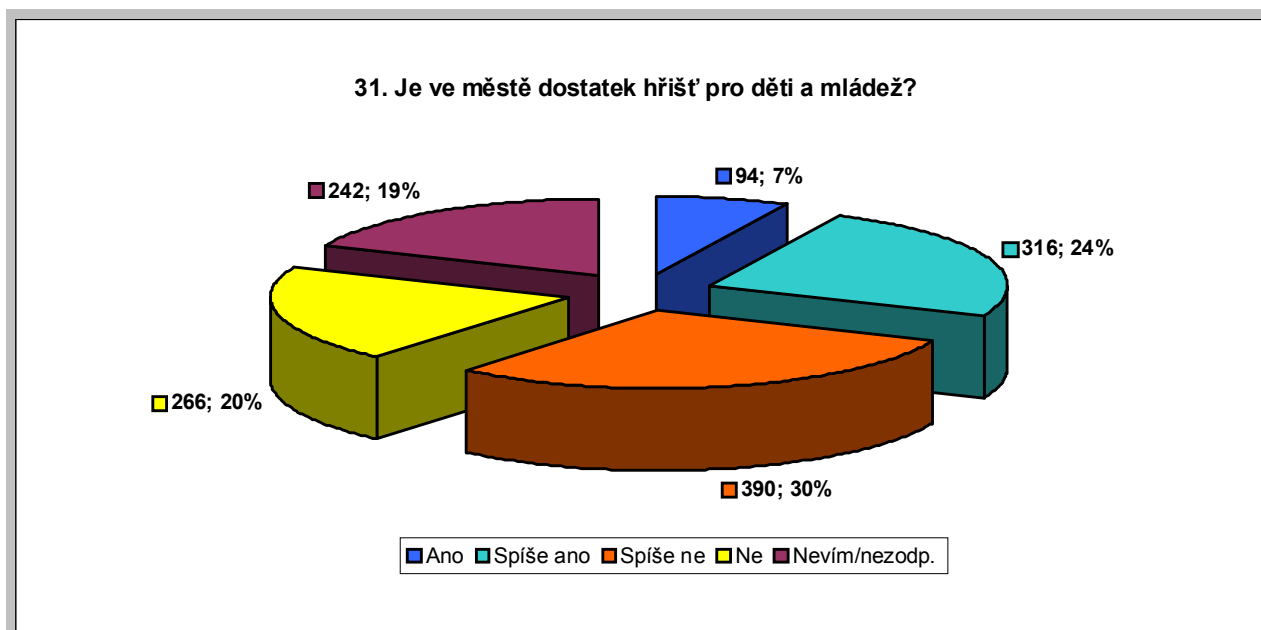
30. Je ve městě dostatek sportovních oddílů a jiných zájmových kroužků pro děti?

Zcela spokojeno je s počtem sportovních oddílů a dalších kroužků pro děti 15 % (199 res.) a spíše spokojeno je 34 % (440 res.) odpovídajících. Spíše nespokojeno je 17 % (220 res.) a zcela nespokojeno jen 7 % (91 res.) odpovídajících. Vyšší číslo nezodpovězených odpovědí – 27 % (358 res.) připadá na respondenty, kteří tyto aktivity nevyužívají a nemohou hodnotit.



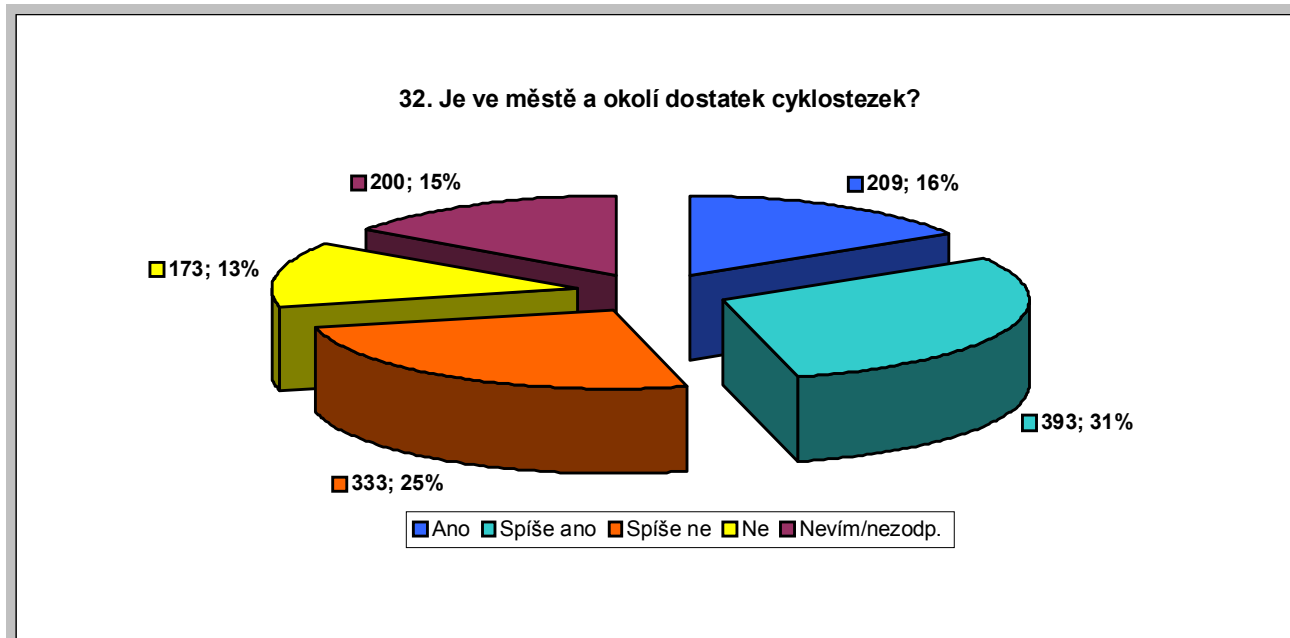
31. Je ve městě dostatek hřišť pro děti a mládež?

S množstvím hřišť pro děti a mládež je 30 % (390 res.) spíše nespokojeno a 20 % (266 res.) odpovídajících zcela nespokojeno. 24 % (316 res.) je spíše spokojeno a jen 7 % (94 res.) je zcela spokojeno.



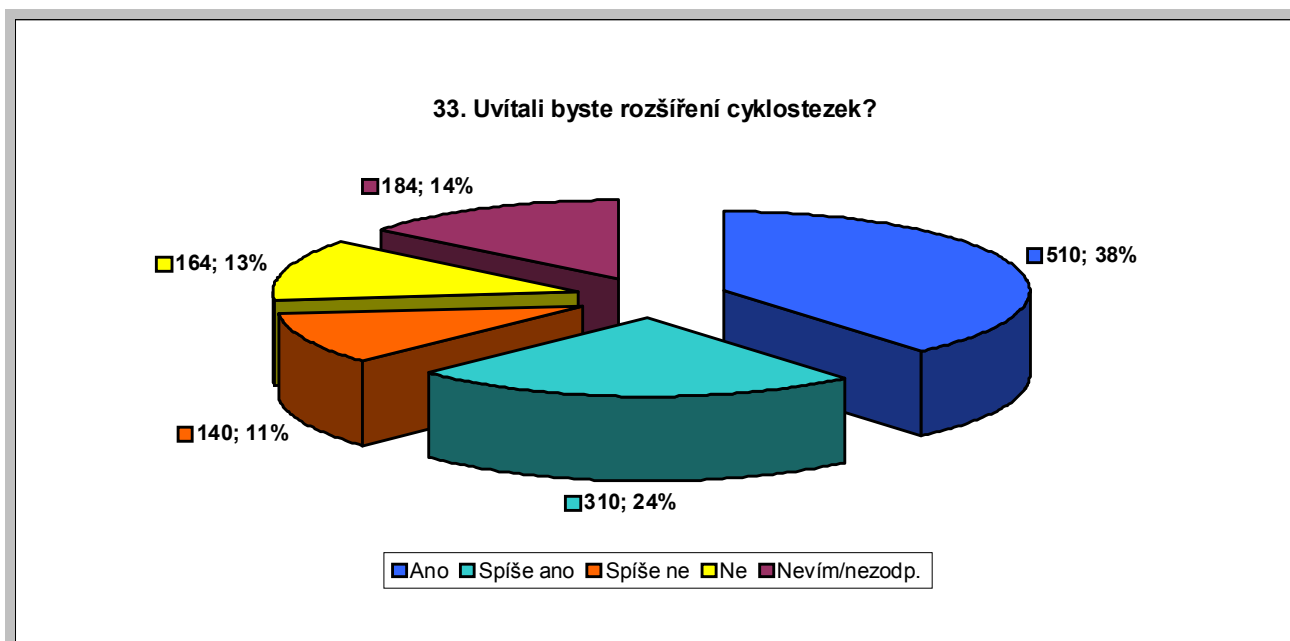
32. Je ve městě a okolí dostatek cyklostezek?

16 % (209 res.) odpovídajících je zcela spokojeno a 31 % (393 res.) je spíše spokojeno s množstvím cyklostezek ve městě a okolí. 25 % (333 res.) je spíše nespokojeno a 13 % (173 res.) odpovídajících je se současným stavem zcela nespokojeno.



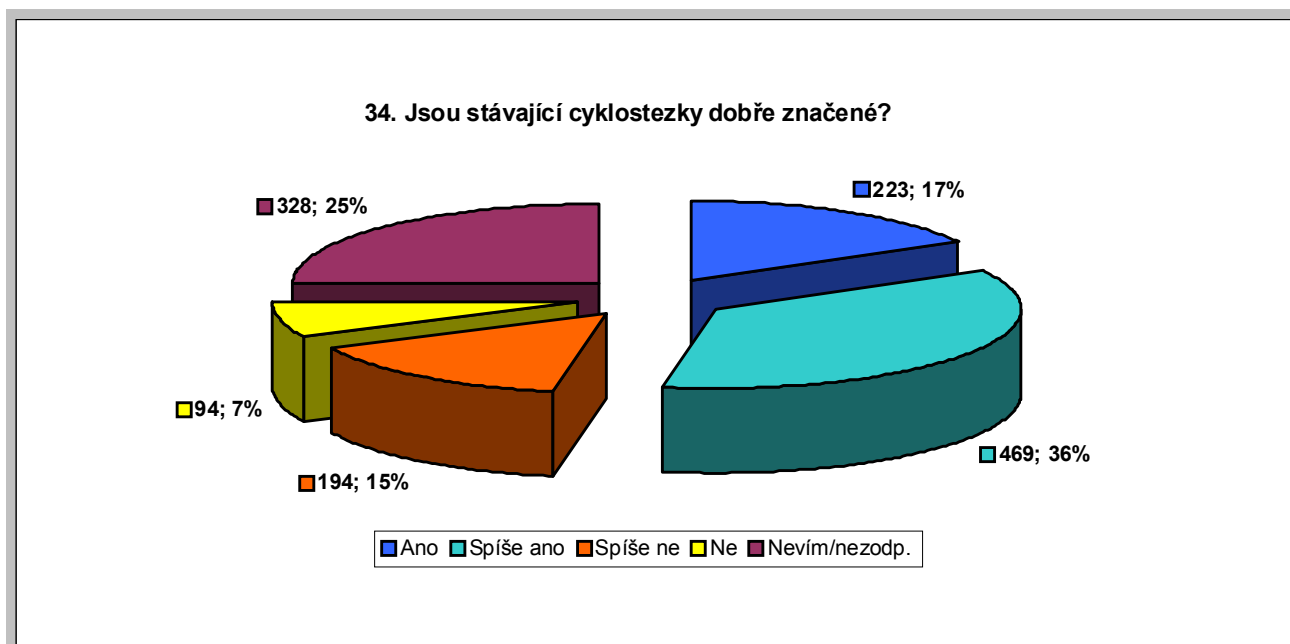
33. Uvítali byste rozšíření cyklostezek?

Ačkoli je větší část respondentů spokojena se stávajícími cyklostezkami, celých 38 % odpovídajících (510 res.) by zcela uvítalo a 24 % (310 res.) spíše uvítalo rozšíření cyklostezek. Spíše proti je 11 % (140 res.) a zcela proti 13 % (164 res.) odpovídajících,



34. Jsou stávající cyklostezky dobře značené?

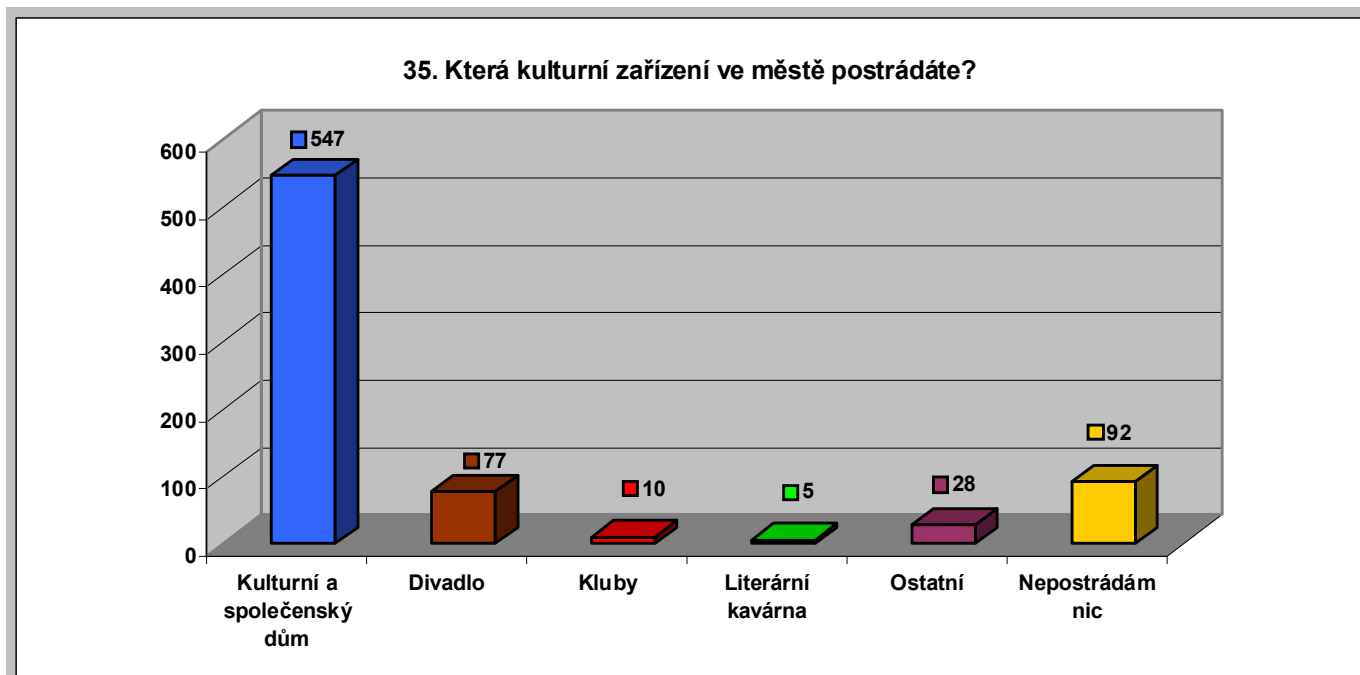
Jako spíše dobré uvádí značení cyklostezek 36 % (469 res.) a zcela dobré 17 % (223 res.) odpovídajících. Jako spíše špatné hodnotí značení 15 % (194 res.) a zcela špatné 7 % (94 res.).



35. Která kulturní zařízení ve městě postrádáte?

Respondenti mohli dle vlastního uvážení vypsát jedno nebo více kulturních zařízení, která ve městě postrádají.

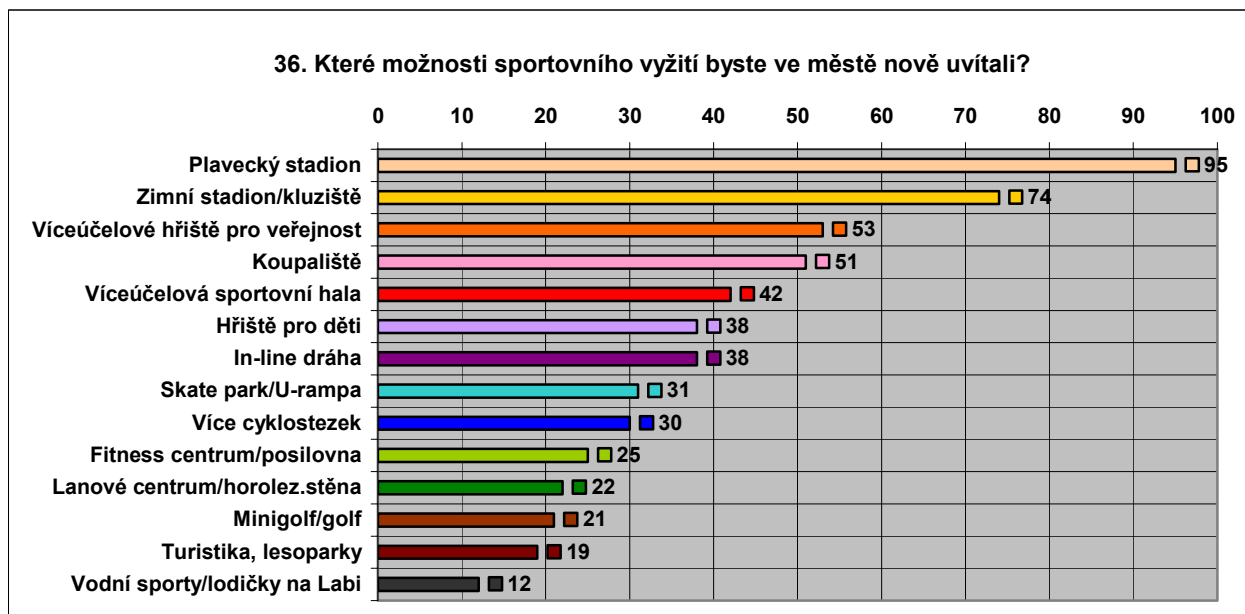
Z kulturních zařízení lidé ve městě jednoznačně nejvíce postrádají kulturní a společenský dům (547 odp.), následuje divadlo (77 odp.), kluby (10 odp.) a literární kavárna (5 odp.).



36. Které možnosti sportovního vyžití byste ve městě nově uvítali?

Respondenti mohli dle vlastního uvážení vypsát jedno nebo více možností sportovního vyžití, které by ve městě nově uvítali.

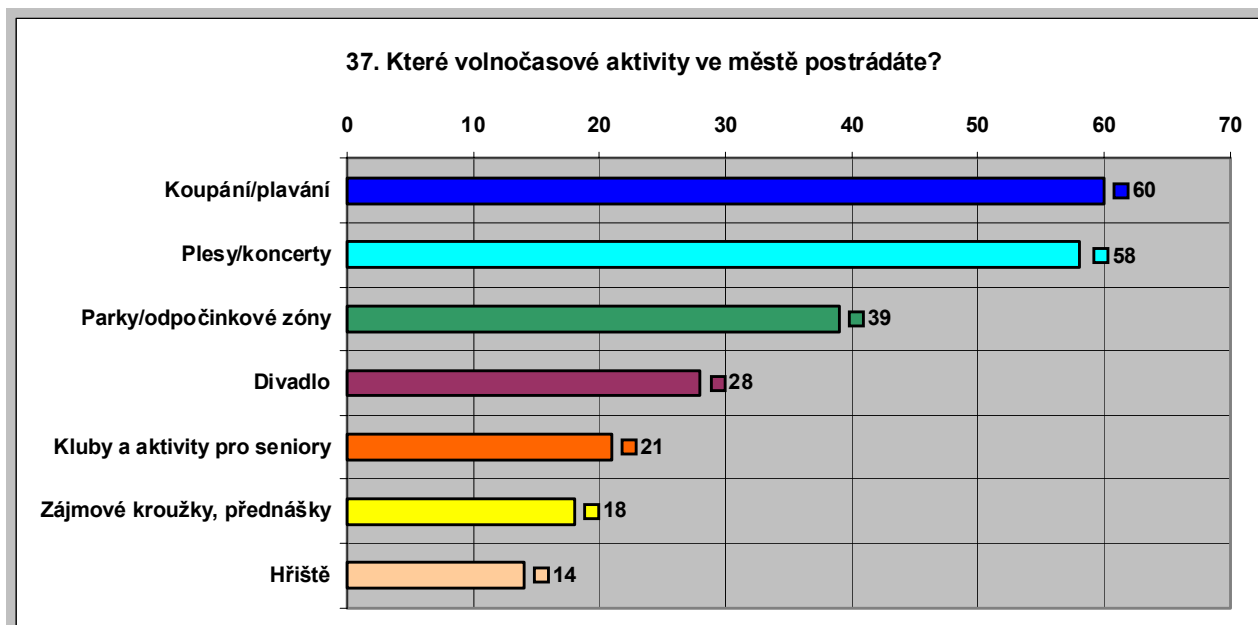
Nejvíce odpovědí získal plavecký stadion (95 odp.), následovaný zimním stadionem/kluzištěm (74 odp.), víceúčelovým hřištěm pro veřejnost (53 odp.) a koupalištěm (51 odp.). Další odpovědi v grafu.



37. Které volnočasové aktivity ve městě postrádáte?

Respondenti mohli dle vlastního uvážení vypsát jednu nebo více aktivit, které ve městě postrádají.

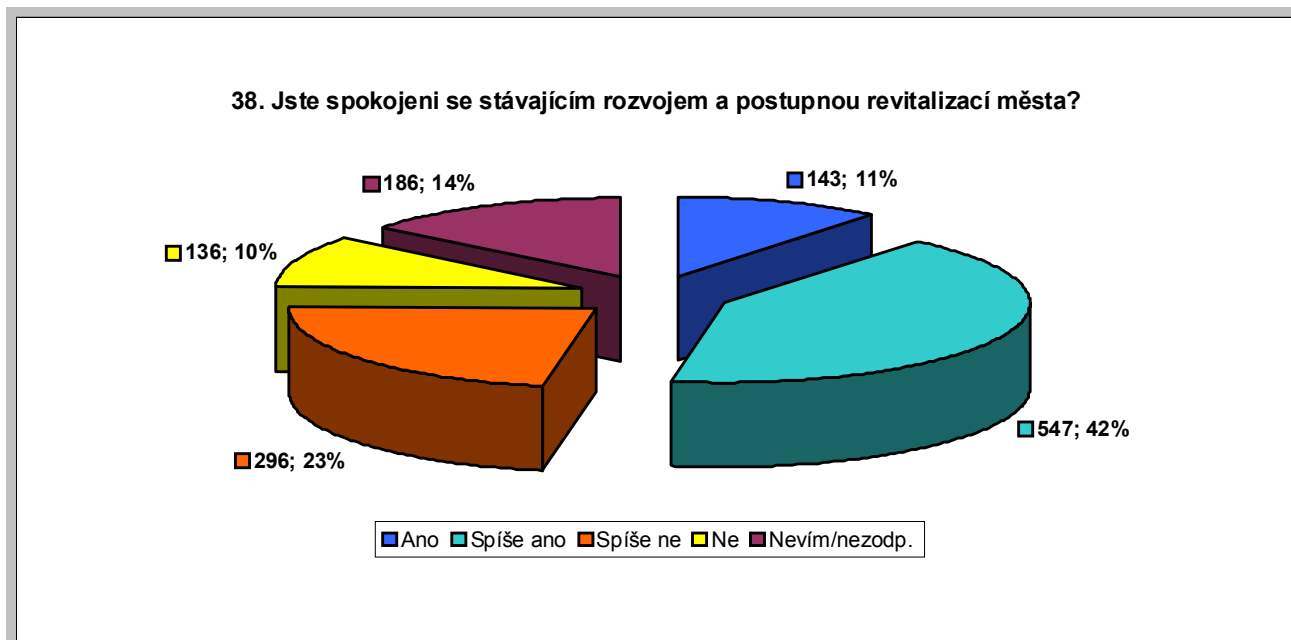
Respondenti nejčastěji uvádějí možnost koupání/plavání (60 odp.), dále možnost účastnit se plesů/koncertů (58 odp.) a dostatek prostor pro odpočinek ve městě – parky (39 odp.). Dále viz graf.



G. Rozvoj a revitalizace města

38. Jste spokojeni se stávajícím rozvojem a postupnou revitalizací města?

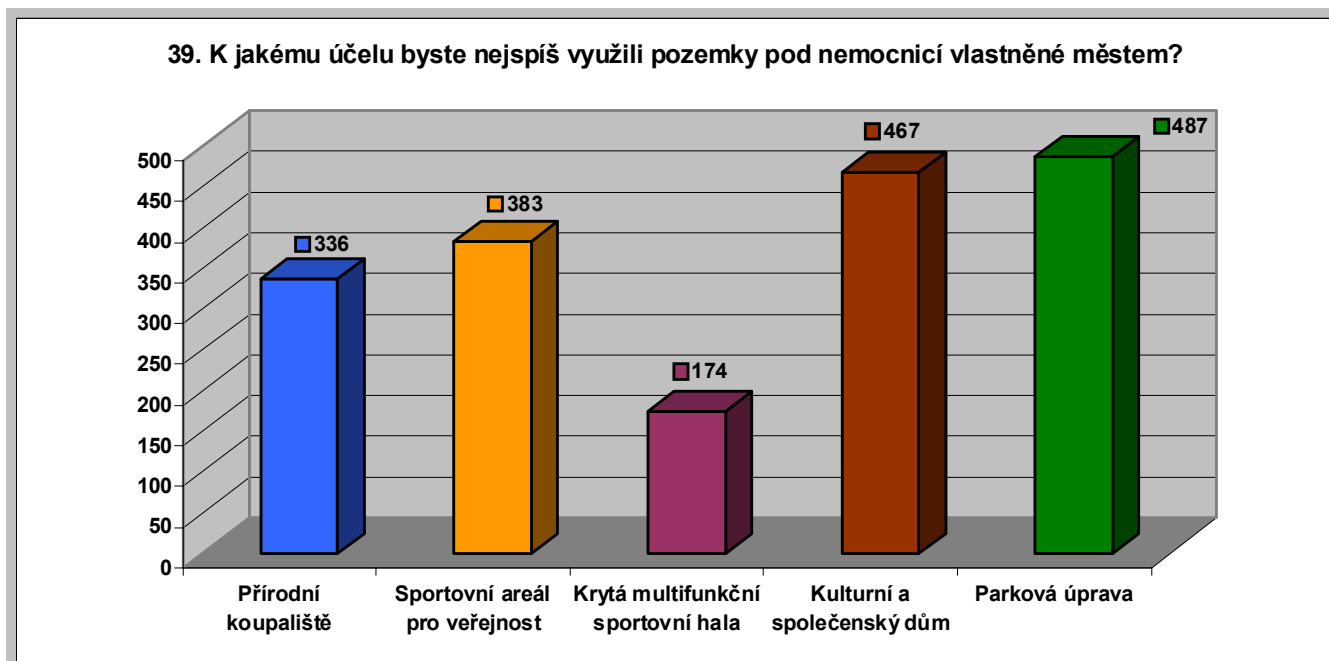
Nejvíce respondentů - 42 % (547 res.) je spíše spokojeno a 11 % (143 res.) je zcela spokojeno s rozvojem a revitalizací města. Spíše nespokojeno je 23 % (296 res.) a zcela nespokojeno 10 % (136 res.) odpovídajících.



39. K jakému účelu byste nejspíš využili pozemky pod nemocnicí vlastněné městem?

U této otázky respondenti vybírali z pěti různých, předem definovaných odpovědí a mohli zaškrtnout i více než jednu odpověď.

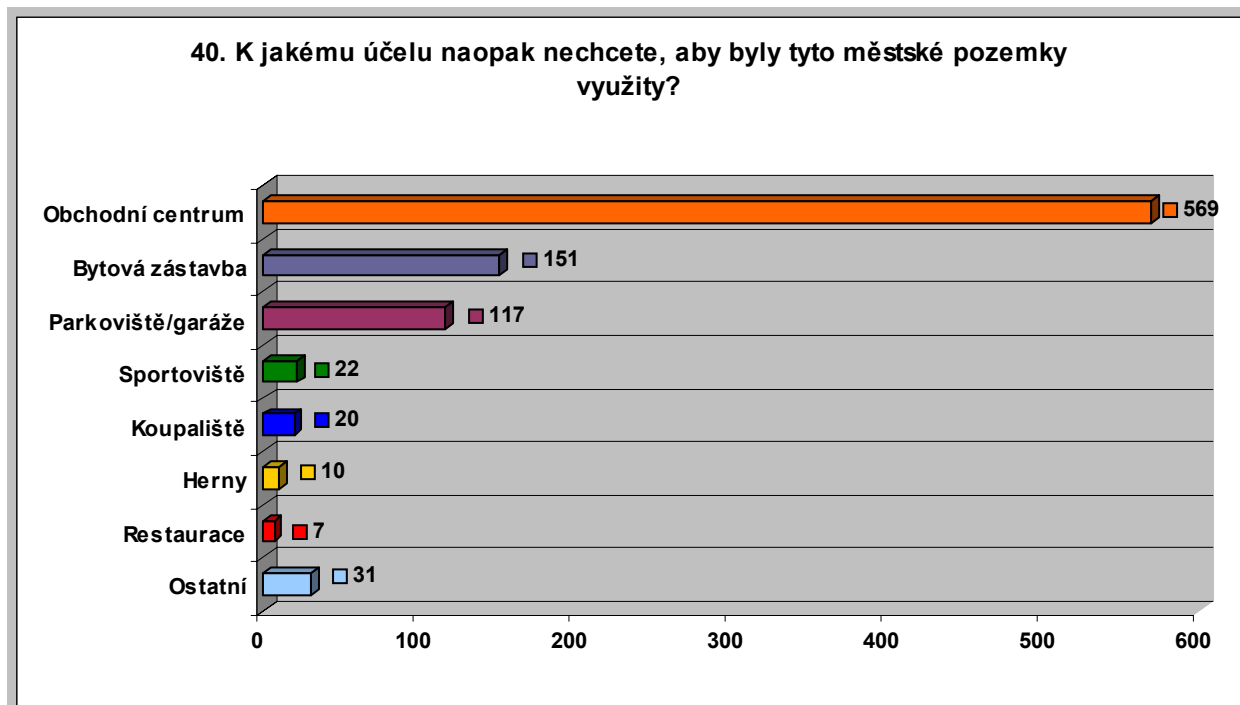
V odpovědích se nejčastěji vyskytuje parková úprava (487 odp.), následuje kulturní a spol. dům (467 odp.), sportovní areál pro veřejnost/in-line, skateboard, minigolf, horolezecké stěny (383 odp.), přírodní koupaliště s dalšími sportovními atrakcemi (336 odp.) a krytá multifunkční hala (174 odp.).



40. K jakému účelu naopak nechcete, aby byly tyto městské pozemky využity?

Občané se mohli volně vyjádřit co si na městských pozemcích nepřejí.

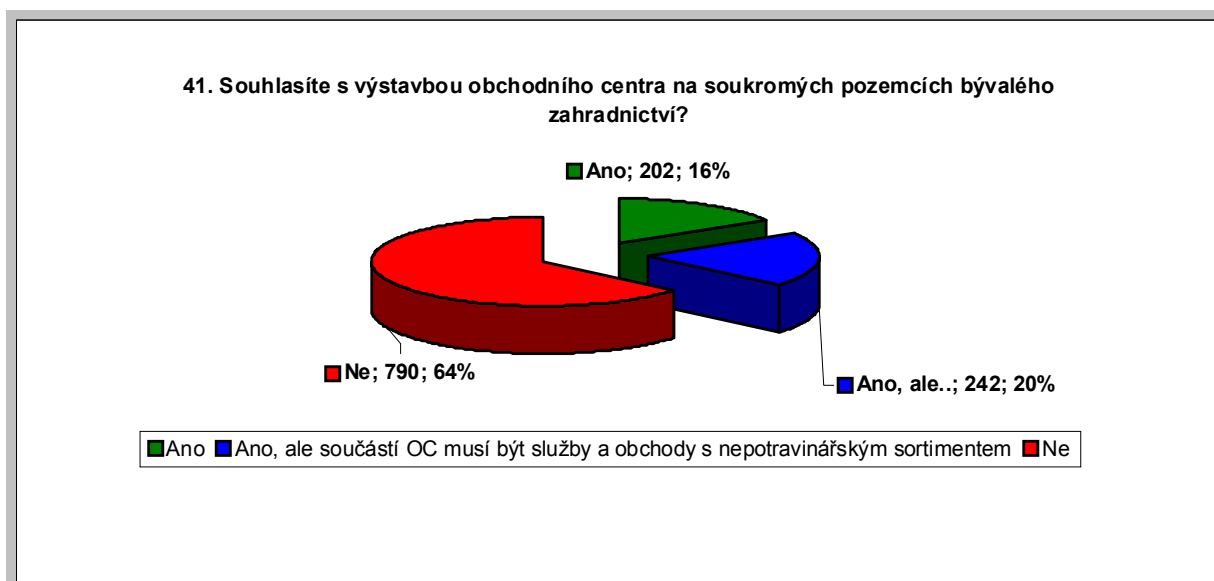
Převážná část respondentů (569 odp.) si zde nepřeje výstavbu obchodního centra, dále si zde nepřejí bytovou zástavbu (151 odp.) a parkoviště a garáže (117 odp.). Dále viz graf.



41. Souhlasíte s výstavbou obchodního centra na soukromých pozemcích bývalého zahradnictví?

Zde mohli občané volit jednu ze tří předem daných odpovědí.

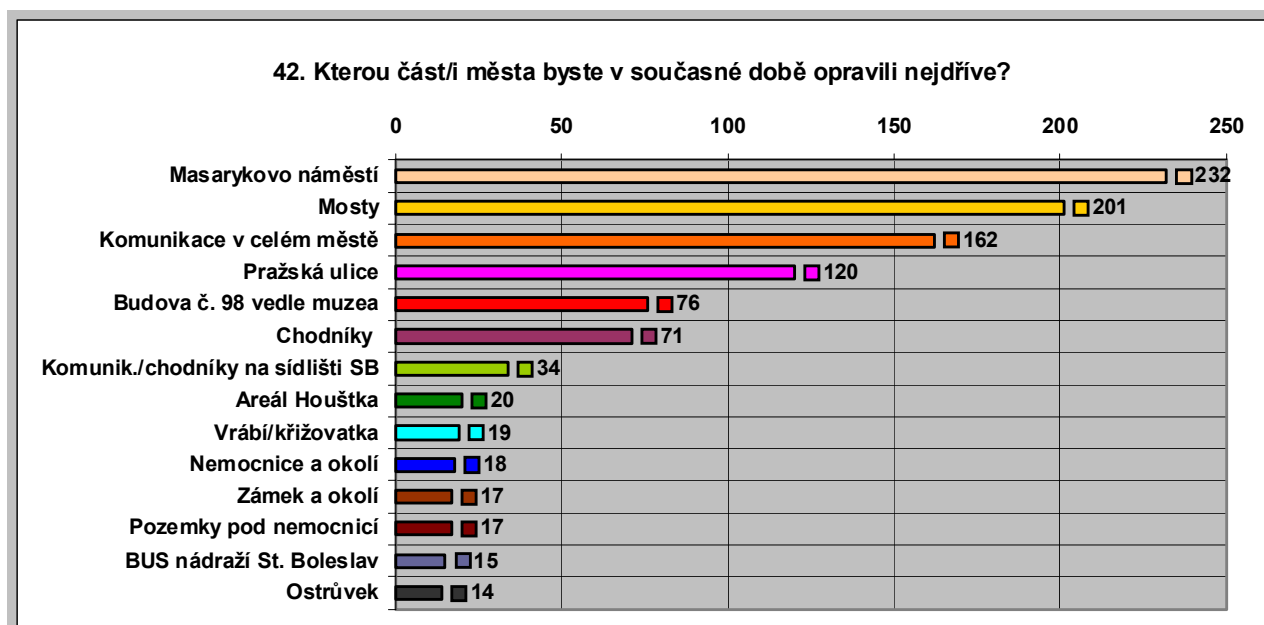
Většina z nich 64 % (790 res.) si výstavbu obchodního centra nepřeje, 20 % (242 res.) souhlasí, ale jen pokud budou součástí OC i služby a obchody s nepotravinářským sortimentem a 16 % (202 res.) zcela souhlasí s výstavbou OC na soukromých pozemcích.



42. Kterou část/i města byste v současné době opravili nejdříve?

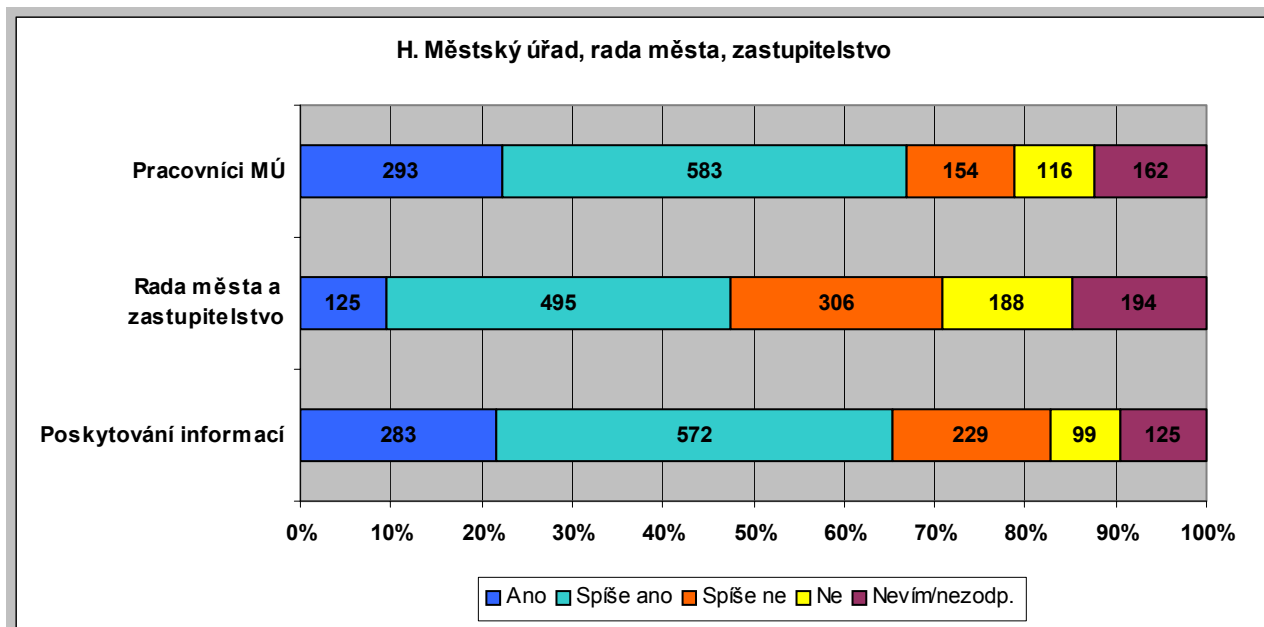
Respondenti mohli dle vlastního uvážení vypsát jedno nebo více částí města, které by nejdříve opravili.

Respondenti by uvítali nejdříve opravené Masarykovo náměstí (232 odp.), dále mosty (201 odp.) a komunikace v celém městě (162 odp.). Další odpovědi v grafu.



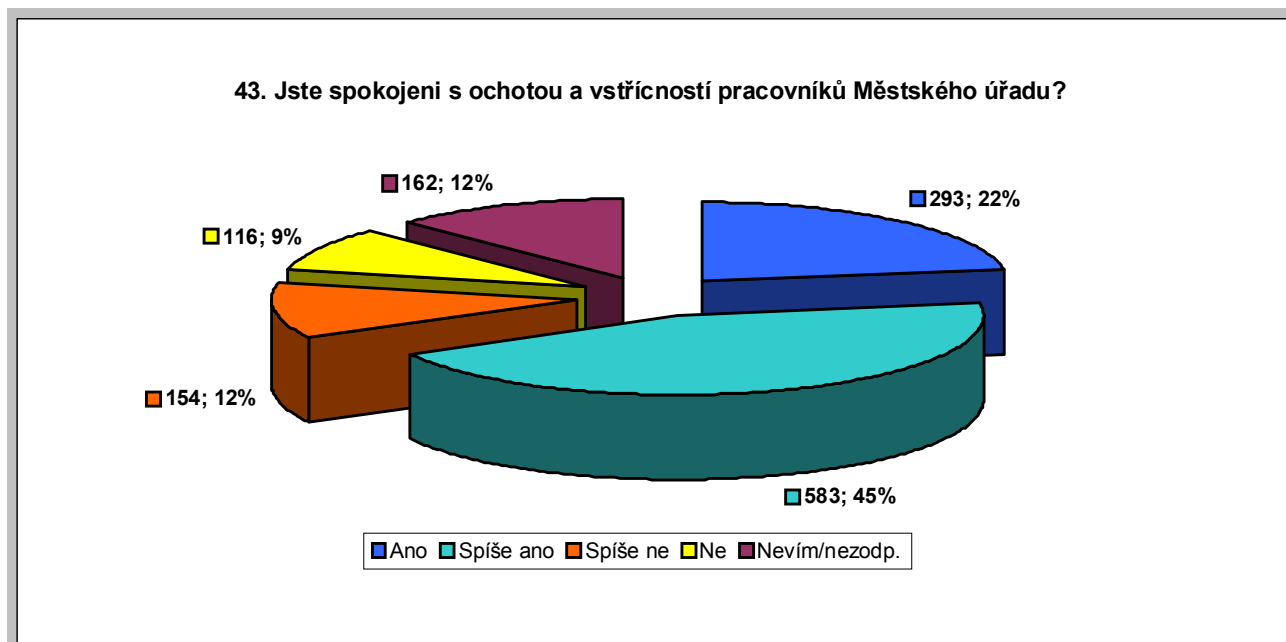
H. Městský úřad, rada města, zastupitelstvo

67 % (293 a 583 res.) odpovídajících hodnotí práci zaměstnanců Městského úřadu kladně. S prací rady města a zastupitelstva je 47 % (125 a 495 res.) odpovídajících spokojeno a 38 % (306 a 188 res.) nespokojeno. 65 % (283 a 572 res.) odpovídajících je spokojeno s množstvím informací, které město poskytuje.



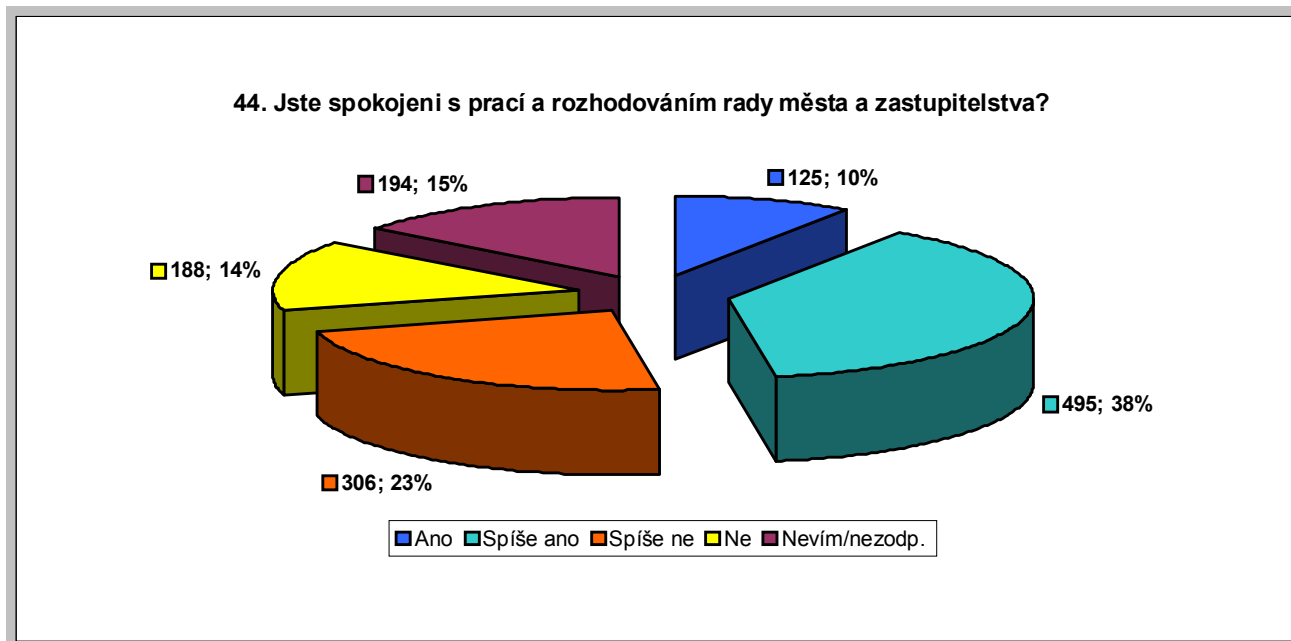
43. Jste spokojeni s ochotou a vstřícností pracovníků Městského úřadu?

Nejvíce respondentů – 45 % (583 res.) je spíše spokojeno a 22 % (293 res.) zcela spokojeno s prací zaměstnanců Městského úřadu. 12 % (154 res.) je spíše nespokojeno a 9 % (116 res.) je zcela nespokojeno.



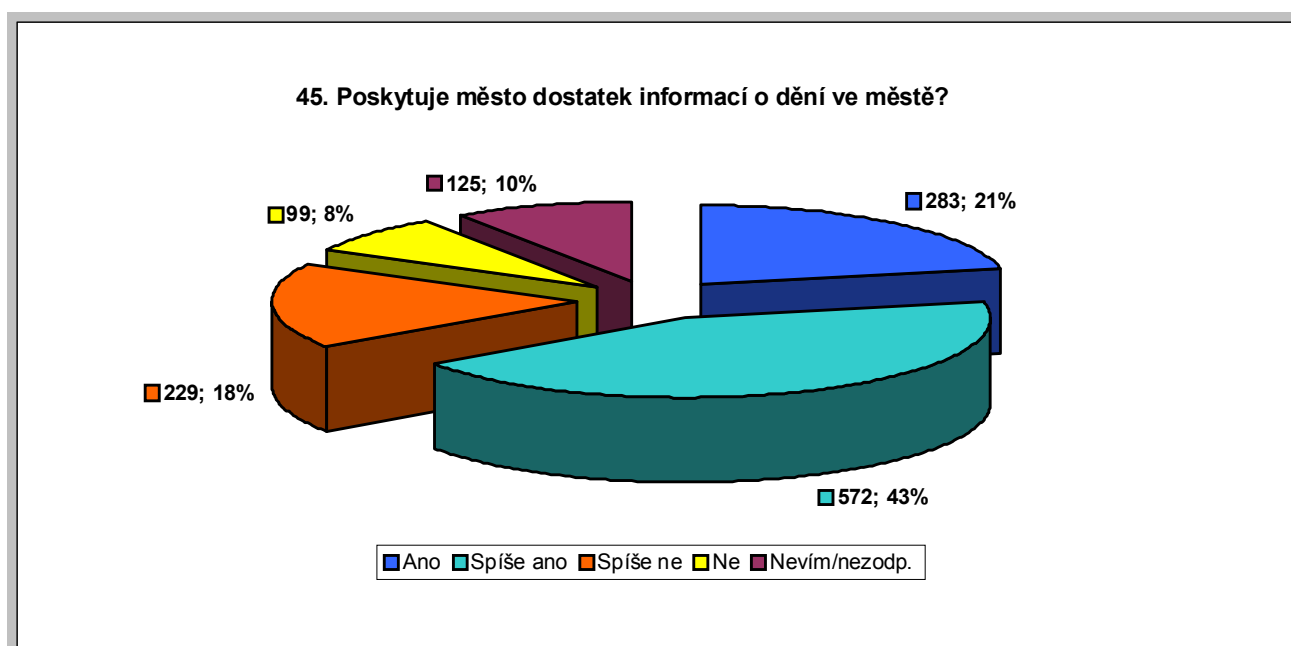
44. Jste spokojeni s prací a rozhodováním rady města a zastupitelstva?

S prací rady města a zastupitelstva je spíše spokojeno 38 % (495 res.) a zcela spokojeno je 10 % (125 res.) odpovídajících. 23 % (306 res.) je spíše nespokojeno a 14 % (188 res.) odpovídajících je zcela nespokojeno.



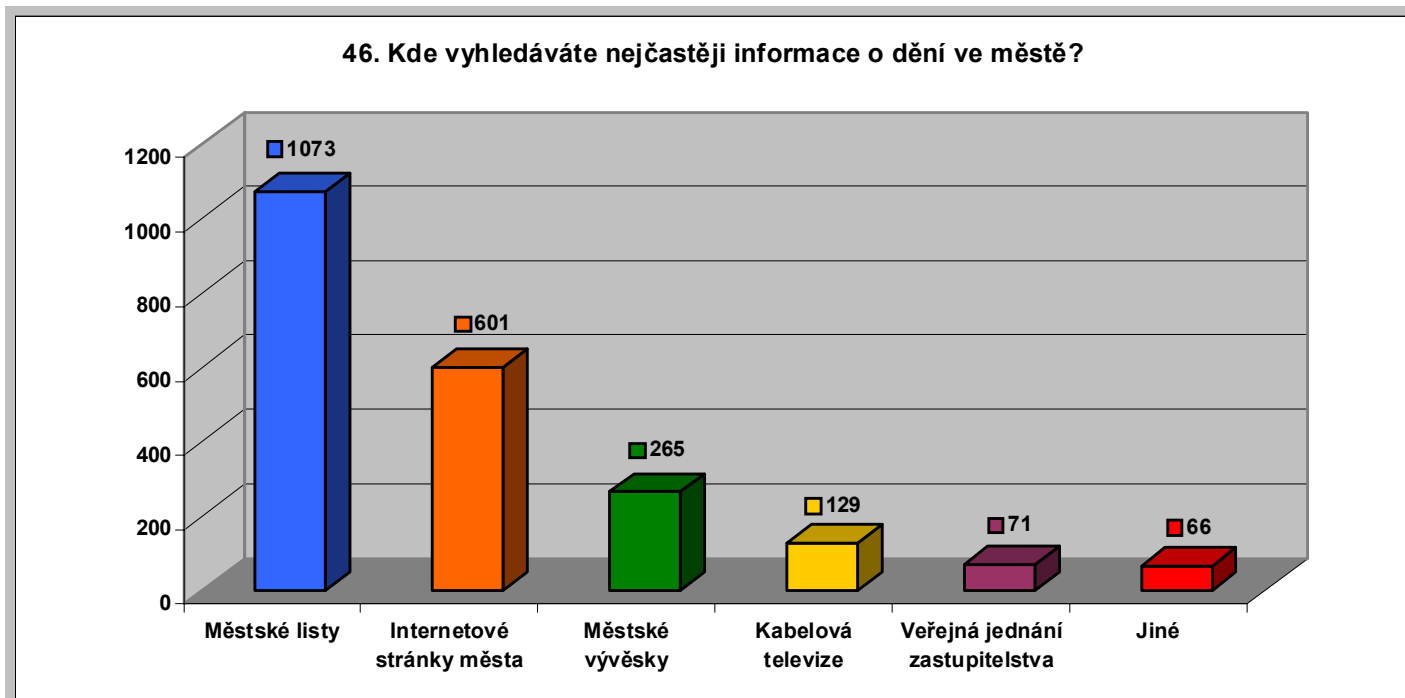
45. Poskytuje město dostatek informací o dění ve městě?

S informacemi poskytovanými městem je spíše spokojeno 43 % (572 res.) a zcela spokojeno 21 % (283 res.) odpovídajících. 18 % (229 res.) je spíše nespokojeno a 8 % (99 res.) odpovídajících je zcela nespokojeno s informovaností.



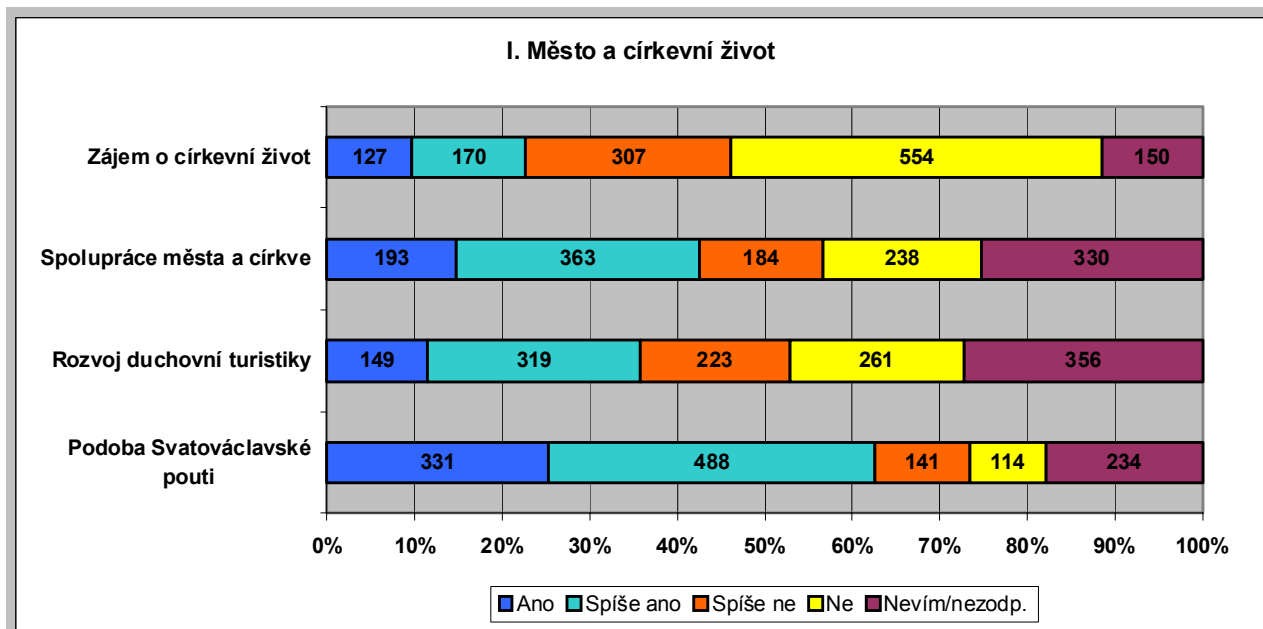
46. Kde vyhledáváte nejčastěji informace o dění ve městě?

Respondenti mohli volit maximálně tři možnosti z předem definovaných zdrojů informací. Občané nejčastěji vyhledávají informace o dění ve městě v Městských listech (1073 odp.), následují internetové stránky města (601 odp.), městské vývěsky (265 odp.), kabelová televize (129 odp.), veřejná jednání zastupitelstva (71 odp.) a jiný zdroj (66 odp.).



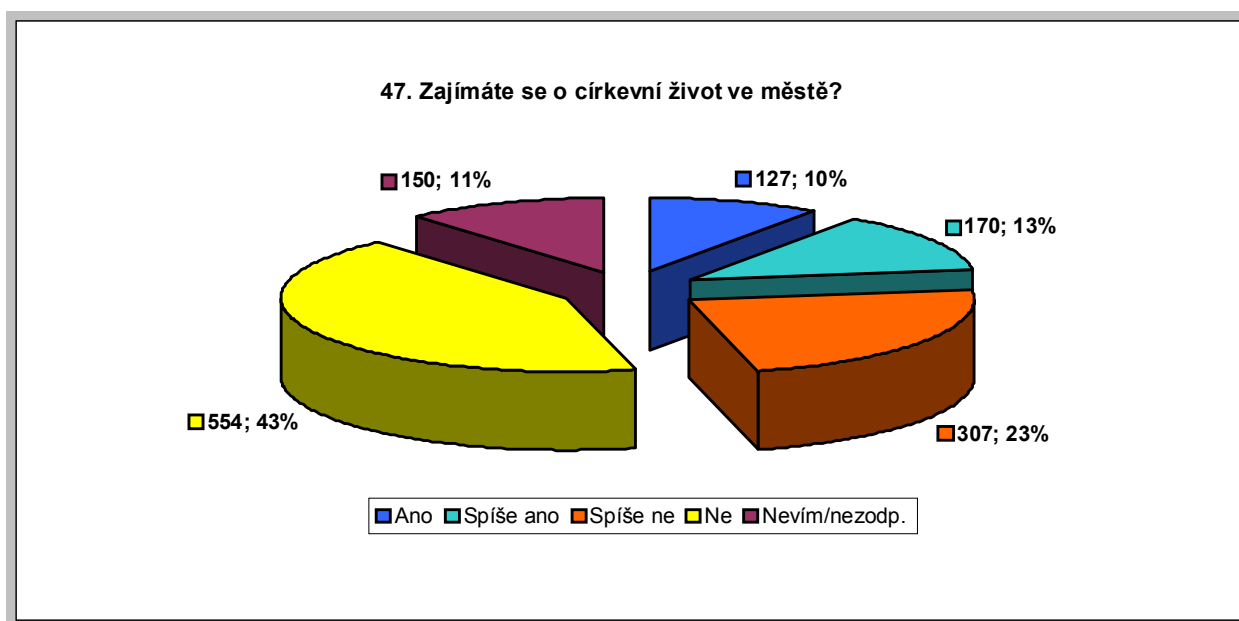
I. Město a církevní život

Z uvedených odpovědí vyplývá, že občané nejeví příliš velký zájem o církevní život ve městě. 66 % (307 a 554 res.) respondentů odpovědělo na otázku, zda se zajímá o církevní život ve městě negativně. V této skupině otázek je i vyšší počet nezodpovězených otázek, což svědčí o nezájmu občanů o tuto oblast. S podobou Svatováclavské pouti je ale více jak 60 % respondentů spokojeno (331 a 488 res.).



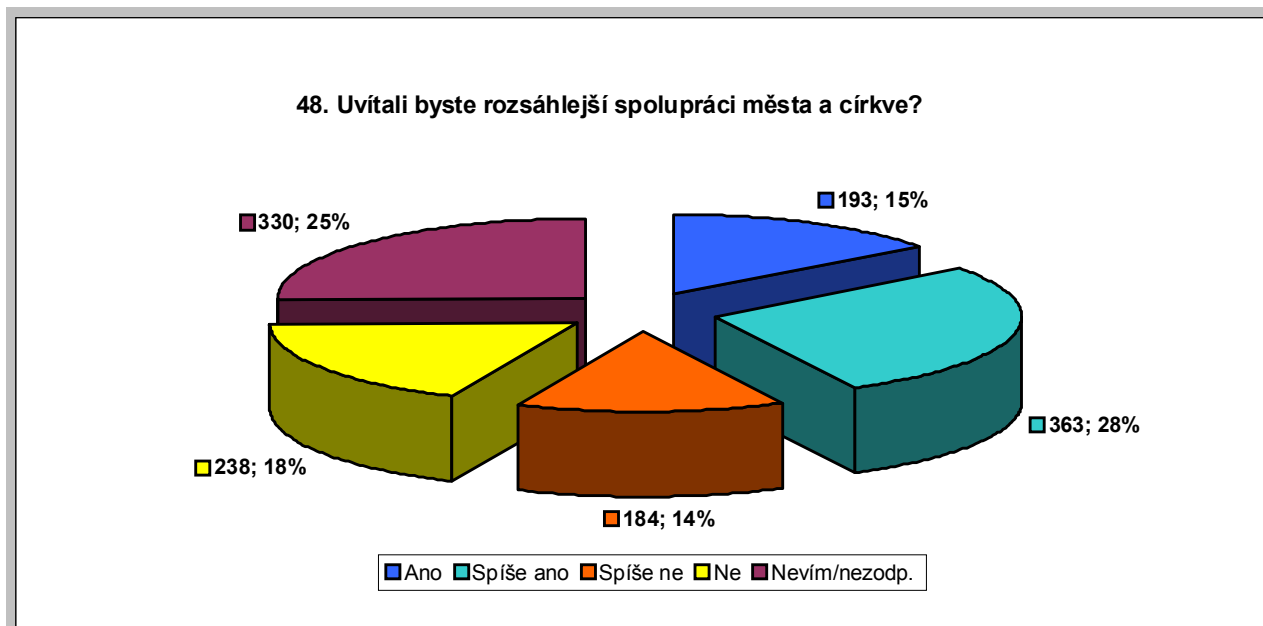
47. Zajímáte se o církevní život ve městě?

43 % (554 res.) se vůbec nezajímá a 23 % (307 res.) odpovídajících se spíše nezajímá o církevní život ve městě. 13 % (170 res.) se spíše zajímá 10 % (127 res.) se velmi zajímá o církevní život.



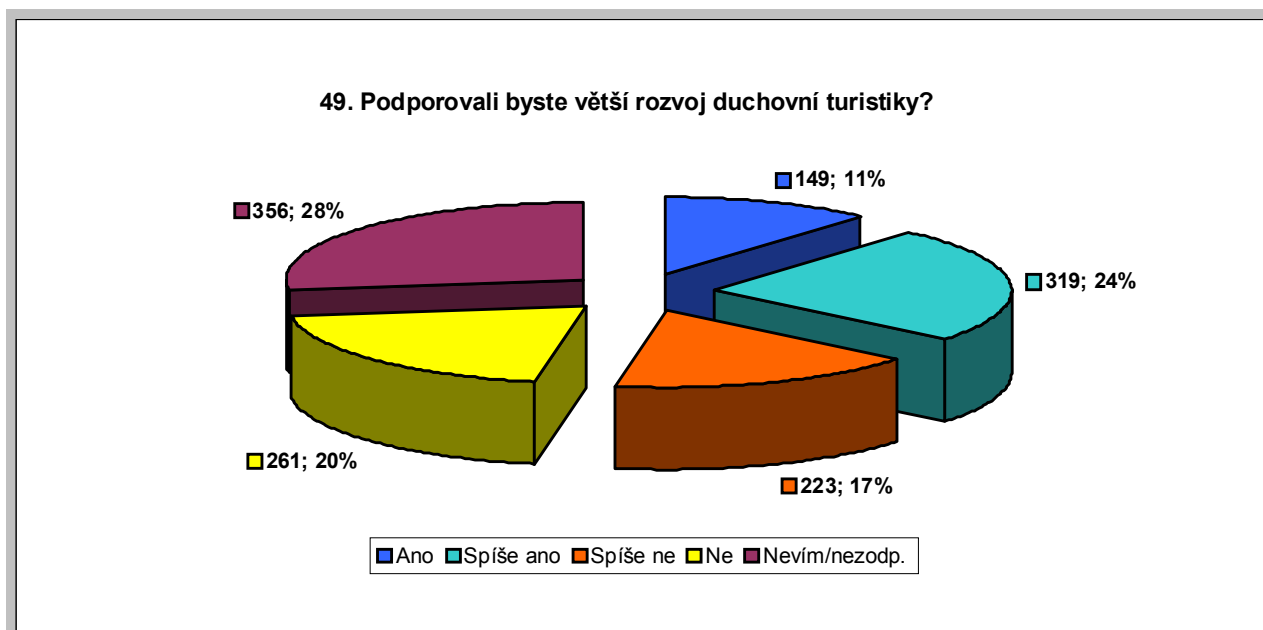
48. Uvítali byste rozsáhlejší spolupráci města a církve (oprava a zpřístupnění památek, církevní slavnosti, apod.)?

Větší spolupráci města a církve by spíše uvítalo 28 % (363 res.) a zcela uvítalo 15 % (193 res.) odpovídajících. 14 % (184 res.) je spíše proti a 18 % (238 res.) odpovídajících zcela proti větší spolupráci města církve.



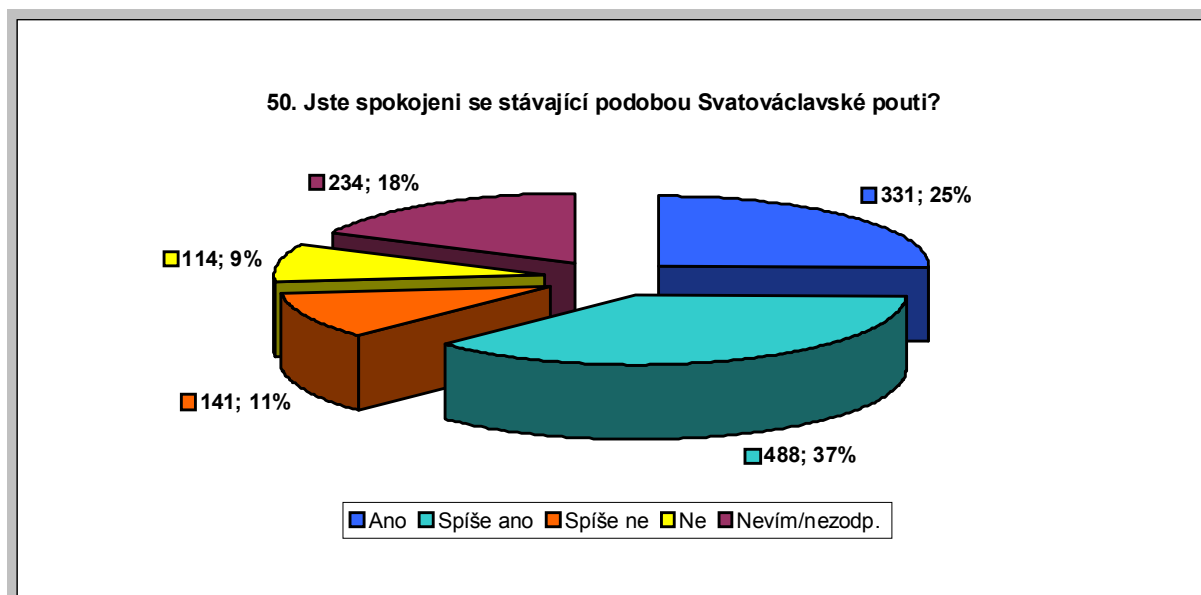
49. Podporovali byste větší rozvoj duchovní turistiky?

17 % (223 res.) si spíše nepřeje a 20 % (261 res.) odpovídajících se zcela nepřeje větší rozvoj duchovní turistiky. Na druhou stranu 24 % (319 res.) si spíše přeje a 11 % (149 res.) si zcela přeje její větší rozvoj.



50. Jste spokojeni se stávající podobou Svatováclavské pouti?

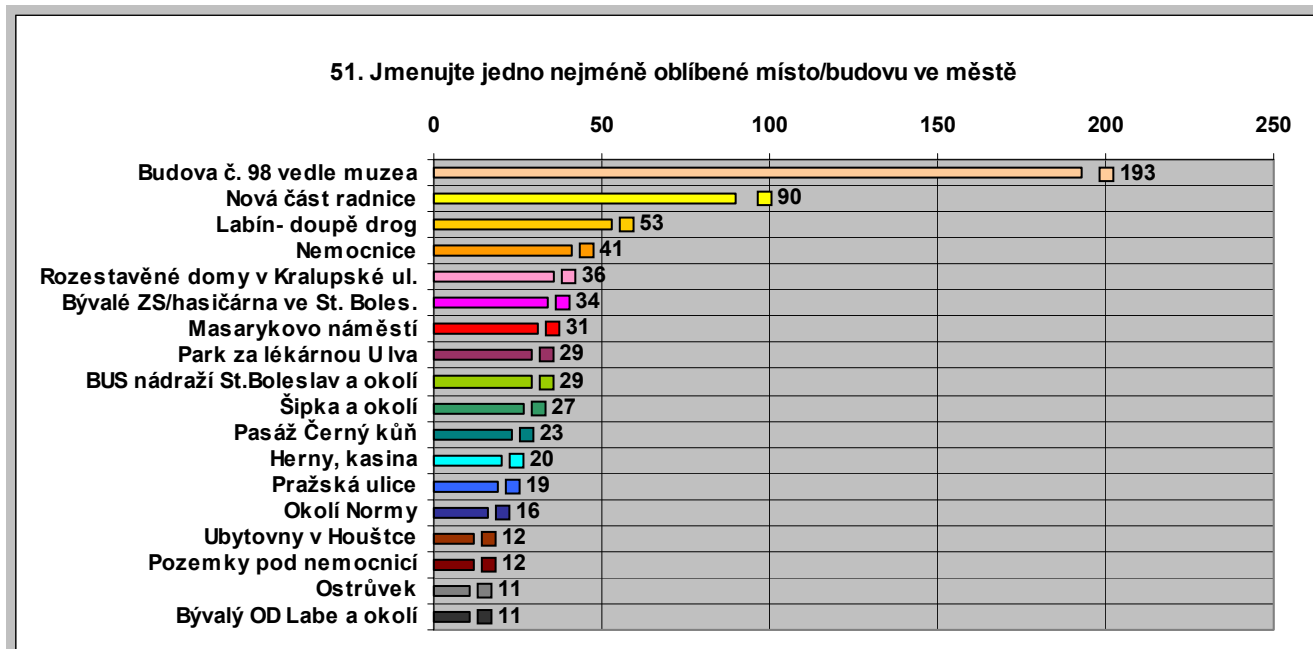
Většina respondentů je spokojena se stávající podobou Národní svatováclavské pouti. 37 % (488 res.) je spíše spokojeno a 25 % (331 res.) odpovídajících je zcela spokojeno. 11 % (141 res.) je spíše nespokojeno a jen 9 % (114 res.) je zcela nespokojeno se stávající podobou pouti.



51. Jmenujte jedno nejméně oblíbené místo/budovu ve městě.

Respondenti mohli dle vlastního uvážení vypsát nejméně oblíbené místo ve městě.

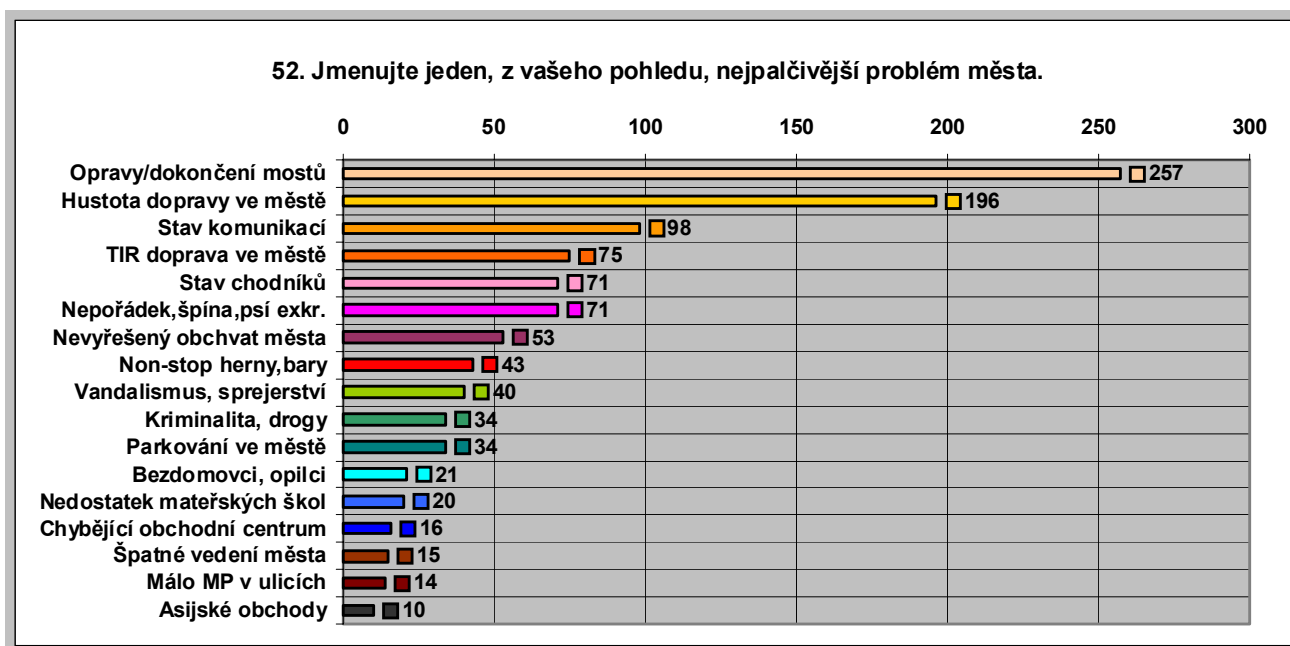
Nejméně oblíbeným místem je rozpadající se budova č. 98 vedle muzea na Masarykově náměstí 193 odp.), další neoblíbená místa jsou nová část radnice (90 odp.), Labín (53 odp.), nemocnice (41 odp.). Další odpovědi v grafu.



52. Jmenujte jeden z vašeho pohledu nejpalčivější problém města.

Respondenti mohli dle vlastního uvážení vypsát jeden nejpalčivější problém města.

Občany nejvíce trápí nedokončené opravy mostů (257 odp.), hustota dopravy ve městě (196 odp.), špatný stav komunikací (98 odp.), kamionová a TIR doprava ve městě, zejména v centru (75 odp.).



V. Závěr

A. Celková spokojenost se životem ve městě

Závěr: Celkově je většina obyvatel se životem ve městě spokojena. Nespokojenost ale projeví občané s čistotou a údržbou města. Tento problém se opakuje i u některých otázek bloku E: Životní prostředí, úklid, odpady.

Okruhy k řešení: Více se zaměřit na čistotu a údržbu veřejných ploch a komunikací, větší aktivita ze strany MP při vandalských činech a činech negativně ovlivňujících vzhled města.

B. Občanská vybavenost

Závěr: Odpovědi na otázky z tohoto bloku odrážejí rozdílné postoje a vnímání respondentů vzhledem k věkové skupině, jejich potřebám nebo k místu bydliště.

S kvalitou a dostupností zdravotní péče a ostatních služeb (banky, pošta) převažuje spokojenost. S obchodní sítí je spokojeno 56 % respondentů, ale tato otázka je nespíše výrazně ovlivněna místem bydliště. Občané Staré Boleslavi jsou s obchodní sítí spíše nespokojeni, jak dokládá otázka č. 10. Poloviční spokojenost panuje se základními a mateřskými školami (MŠ opět viz č. 10), ale se službami a zařízeními pro seniory a handicapované již převažuje nespokojenost.

Okruhy k řešení: Pokračování v péči a v rozšiřování služeb a zařízení pro seniory a handicapované osoby. Vybudování nového obchodního centra ve Staré Boleslavi. Do budoucna vybudování nové MŠ ve městě.

C. Doprava a komunikace

Závěr: V této oblasti panuje celkově mezi respondenty velká nespokojenost, jak s průjezdností města, tak i s kvalitou hlavních komunikací a chodníků ve městě (viz také otázka č. 52). Kladně jsou hodnoceny počty a umístění autobusových zastávek.

Okruhy k řešení: Co nejrychlejší dokončení opravy mostů, rekonstrukce centra Brandýsa/Pražské ulice a v rámci možností do budoucna (po rekonstrukcích) omezení dopravy v centru Brandýsa. Pokračování v rekonstrukcích místních komunikací a chodníků ve městě (viz též blok G).

D. Bezpečnost

Závěr: Větší část obyvatelstva se cítí ve městě bezpečně. S prací městské policie už je ale větší část respondentů nespokojena. Zde může být hodnocení ovlivněno vlastními zkušenostmi respondentů s MP. Jako nejvíce nebezpečná místa ve městě jsou uváděna celkově okolí nočních barů a restaurací a centrum Brandýsa – parčík za lékárnou U lva a Masarykovo náměstí v nočních hodinách.

Okruhy k řešení: Větší aktivita a výskyt strážníků MP v ulicích města, zejména v nočních hodinách a v blízkosti problematických míst. Otázka rekonstrukce prostor za lékárnou U Lva (náměstí/Pražská?).

E. Životní prostředí, úklid, odpady

Závěr: Většina respondentů je spokojena s kvalitou ovzduší ve městě, přibližně polovina odpovídajících je spokojena s množstvím a údržbou zelených ploch ve městě. Nespokojení respondenti převažují u otázek sezónního úklidu a městského mobiliáře, výrazná nespokojenost mezi odpovídajícími je s úklidem psích exkrementů.

Velmi zodpovědně se občané staví k třídění odpadu - přes 80 % respondentů třídí doma odpad.

Jako nejvíce zanedbaná místa hodnotí respondenti celkově komunikace a chodníky a park za autobusovým nádražím ve Staré Boleslavi.

Okruhy k řešení: Pokračování v informovanosti občanů o odpadovém hospodářství, zajištění dostatečného počtu kontejnerů na tříděný odpad. Lepší zajištění celoročních úklidů a údržby města/komunikací/chodníků přes servisní firmy (AVE, apod.). Problém psích exkrementů – možnost MP pokutovat bezohledné pejskaře? Park u autobusového nádraží ve SB (v rámci modernizace autobusového nádraží).

F. Volný čas, kultura, sport

Závěr: Občané města se ve volném čase nejvíce věnují sportovním a kulturním aktivitám. Z kulturních zařízení postrádají respondenti kulturní a společenský dům, ze sportovních zařízení více sportovišť pro veřejnost, plavecký bazén a dětská hřiště. Více jak polovina respondentů (63 %) by uvítala rozšíření cyklostezek ve městě a okolí.

Okruhy k řešení: Záleží na možnostech města. Vybudováním nových sportovišť nebo kulturních zařízení by město výrazně podpořilo občany v jejich volnočasových aktivitách a napomohlo přílivu návštěvníků do města.

G. Rozvoj a revitalizace města

Závěr: Více jak polovina (53 %) respondentů je spokojena se současným rozvojem a obnovou města.

Na městských pozemcích pod nemocnicí by nejvíce odpovídajících rádo vidělo parkovou úpravu, následuje kulturní a spol. dům a sportovní areál pro veřejnost/in-line, skateboard, minigolf, horolezecké stěny. Většina respondentů si na těchto pozemcích nepřeje výstavbu obchodního centra nebo bytovou zástavbu.

Převážná část respondentů si nepřeje výstavbu obchodního centra na soukromých pozemcích pod nemocnicí.

Jako část města, která je potřeba nejdříve opravit, uvádějí respondenti nejčastěji Masarykovo náměstí, mosty a komunikace v celém městě.

Okruhy k řešení: Občané nejsou přívrženci „velkých“ staveb na pozemcích pod nemocnicí (jak městských, tak soukromých).

Provedení plánované rekonstrukce Masarykova náměstí a do budoucna i Pražské ulice. Urychlené dokončení oprav mostů. Pokračování v rekonstrukcích místních komunikací a chodníků ve městě (viz též blok C).

H. Městský úřad, rada města, zastupitelstvo

Závěr: Většina respondentů (67 %) hodnotí práci zaměstnanců Městského úřadu kladně. S prací rady města a zastupitelstva je už spokojeno méně odpovídajících (47 %). Převážná část respondentů (65%) je spokojena s množstvím informací, které město poskytuje. Občané vyhledávají nejčastěji informace o dění ve městě v Městských listech a na internetových stránkách města.

Okruhy k řešení: Pokračování a vylepšování dobrého standardu pracovníků Městského úřadu.

I. Město a církevní život

Závěr: Z uvedených odpovědí vyplývá, že občané nejeví příliš velký zájem o církevní život ve městě 66 %. Na druhou stranu odpovídající nejsou vyloženě proti novým aktivitám a větší spolupráci s církví. S podobou Svatováclavské pouti je ale většina respondentů spokojena (60 %).

Okruhy k řešení: Více informovat o činnosti církví ve městě.